



დემოკრატიული მმართველობა
საქართველოში (G3) პროგრამა



საჯარო ინფორმაციის პროაქტიული გამოქვეყნება - საერთაშორისო პრაქტიკა

2014 წელი (სექტემბერი - ოქტომბერი)

წინამდებარე კვლევა შემუშავდა "ინფორმაციის თავისუფლების განვითარების ინსტიტუტის" (IDFI) მიერ, შეერთებული შტატების საერთაშორისო განვითარების სააგენტოს USAID-ის პროგრამის „დემოკრატიული მმართველობა საქართველოში (G-3)“ დაფინანსებული პროექტის „საჯარო დაწესებულებების პროაქტიული გამოქვეყნების ვალდებულების შესრულების პრაქტიკის გაუმჯობესება“ ფარგლებში, რომელიც ერთობლივად განახორციელეს "ინფორმაციის თავისუფლების განვითარების ინსტიტუტმა" (IDFI) და "საქართველოს ახალგაზრდა იურისტთა ასოციაციამ" (GYLA).

ინფორმაციის თავისუფლების განვითარების ინსტიტუტი (IDFI) პასუხისმგებელია კვლევის შინაარსზე. კვლევაში გამოთქმული შეხედულებები ეკუთვნის ინსტიტუტს და არ გამოხატავს ამერიკის შეერთებული შტატების საერთაშორისო განვითარების სააგენტოს (USAID) და ამერიკის შეერთებული შტატების მთავრობის შეხედულებებს.

მიმოხილვა

პროექტის - „საქართველოს საჯარო დაწესებულებების პროაქტიული გამოქვეყნების ვალდებულების შესრულების პრაქტიკის გაუმჯობესება“ - ფარგლებში, ინფორმაციის თავისუფლების განვითარების ინსტიტუტმა (IDFI) მოამზადა სამი ქვეყნის (ავსტრალია, კანადა და იტალია) პრაქტიკის კვლევა, სადაც აღწერილი და გაანალიზებულია მათი საჯარო ინფორმაციის ონლაინ, საჯარო დაწესებულებების ოფიციალურ ვებ-გვერდებზე გამოქვეყნების გამოცდილება. ზოგადად, პროექტი მიზნად ისახავდა საქართველოს სამთავრობო დაწესებულებების ხელშეწყობას ინფორმაციის თავისუფლების უზრუნველყოფის მართვაში, ასევე, სამოქალაქო საზოგადოების ჩართვას საჯარო ინფორმაციის ეფექტური უზრუნველყოფის მონიტორინგში და ამ მიმართულებით საერთაშორისო პრაქტიკის გათვალისწინებას.

უნდა აღინიშნოს, რომ ამ ქვეყნებისთვის ჩვეულებრივი პრაქტიკაა საჯარო ინსტიტუტების ოფიციალურ ვებ-გვერდებზე პროაქტიულად გამოქვეყნებული ინფორმაციისთვის სპეციალური განყოფილების დათმობა. საჯარო დანახარჯებთან დაკავშირებული ყველა ძირითადი და მნიშვნელოვანი მონაცემებისა და სტატისტიკის ნახვა აქ ადვილად არის შესაძლებელი. ის შეიცავს მრავალი სახის ინფორმაციას, როგორცაა წლიური ანგარიშები, ბიუჯეტის კვარტალური და წლიური შესრულების ანგარიშები, მივლინებებისა და წარმომადგენლობითი ხარჯები, კონტრაქტები, გრანტები და დახმარებები. ინფორმაციის ონლაინ გამოქვეყნების კუთხით თითოეული ქვეყნის შესახებ უფრო ყოვლისმომცველი სურათის საჩვენებლად, ქვემოთ მოცემულია კვლევაში ჩართული უცხოური სამთავრობო გვერდების მონიტორინგის ძირითადი მიგნებები.

ავსტრალია

ავსტრალიაში ინფორმაციის გამოქვეყნების გეგმა (Information Publication Scheme – IPS) იმ სამთავრობო დაწესებულებებზე ვრცელდება, რომელთაც ეხებათ ინფორმაციის თავისუფლების აქტი (FOI Act). IPS-ის მიერ განსაზღვრული მონაცემების გარდა, საჯარო დაწესებულებები, როგორც წესი, საკუთარი საქმიანობის სპეციფიკიდან გამომდინარე, თავად წყვეტენ დამატებით რა ტიპის ანგარიშები და მაჩვენებლები გამოაქვეყნონ. ზოგადად, ქვეყანაში შემდეგი ტიპის ინფორმაცია ექვემდებარება პროაქტიულ გამოქვეყნებას:

- ინფორმაციის გამოქვეყნების გეგმა;
- ინფორმაცია საჯარო დაწესებულების სტრუქტურის შესახებ;

- ინფორმაცია საჯარო დაწესებულების ფუნქციების, შესახებ, მათ შორის გადაწყვეტილების მიღების პროცედურებისა და მასში ჩართული მხარეების შესახებ;
- ინფორმაცია საჯარო დაწესებულების მიერ კანონით განსაზღვრული დანიშვნების შესახებ;
- ინფორმაცია საჯარო დაწესებულების წლიური ანგარიშების შესახებ - აღნიშნულ განყოფილებაში ქვეყნდება სხვადასხვა ტიპის ანგარიშები, მათ შორის, წლიური შესრულების ანგარიშები, სტრატეგიული გეგმები, ინსტიტუტის მიერ განხორციელებული ცალკეული პროექტების შეფასებები. გარდა ამისა, ის შეიცავს საჯარო მოხელეების მიერ შექმნილი საქალაქდების სათაურებს;
- დეტალური ინფორმაცია საჯარო დაწესებულების მიერ მოწყობილი საჯარო კონსულტაციების მზადების შესახებ, რომელთა მიზანი გახლდათ ცალკეულ პოლიტიკურ წინადადებებზე საზოგადოების მოსაზრებების მიღება - აქ წარმოდგენილია დეტალური ინფორმაცია (პროცედურები, მონაწილეობის წესები, გაგზავნილი შეთავაზებები, საბოლოო ანგარიში) გამართული საჯარო დისკუსიების შესახებ;
- ინფორმაცია, რომელთაც საჯაროდ აწესებულება ხელმისაწვდომს ხდის საჯარო ინფორმაციის მოთხოვნების საპასუხოდ - საგულისხმოა, რომ მოქალაქეებისთვის საჯარო ინფორმაციის მოთხოვნის დაკმაყოფილებასთან ერთად, საჯარო დაწესებულებები სპეციალურ განყოფილებაში “**Disclosure Log**“ აქვეყნებენ ცნობებს საჯარო ინფორმაციის აქტის შესაბამისად გაცემული მონაცემების შესახებ. იგი შეიცავს ისეთ მნიშვნელოვან ინფორმაციას, როგორცაა გაფორმებული ხელშეკრულებების დეტალები, მივლინებებისა და წარმომადგენლობითი ხარჯები, იმ შეხვედრების ჩანაწერები და ძირითადი ცნობები, რომელთაც თანამდებობის პირების ესწრებოდნენ, სხვადასხვა საკითხებზე თანამდებობის პირების ელ-ფოსტის მიმოწერები, საჯარო დაწესებულების მრავალი ტიპის დანახარჯები (მაგალითად, ელექტროენერჯის, საკრედიტო ბარათებით დანახარჯები, მომსახურების დანახარჯები, მობილური ტელეფონის დანახარჯები), აუდიტორული დასკვნები/ანგარიშები, სტატისტიკური მონაცემები, გრანტები, დახმარებები, კონტრაქტები, საჩუქრები;
- ინფორმაცია, რომელსაც საჯარო დაწესებულება უგზავნის პარლამენტს;
- ინფორმაცია საჯარო ინფორმაციის გაცემაზე პასუხისმგებელი პირის შესახებ;

- ინფორმაცია საჯარო დაწესებულების საქმიანობის შესახებ (operational information) - იგი გულისხმობს საჯარო დაწესებულებაში დაცულ ინფორმაციას გადაწყვეტილებების მიღებისა და რეკომენდაციების შესამუშავებლად საჭირო ღონისძიებების და მის ფუნქციებში არსებული ვალდებულებების შესახებ (მაგალითად, წესები, სახელმძღვანელო პრინციპები, პრაქტიკა და პრეცედენტი).

კანადა

კანადაში ყველა ძირითადი საჯარო დაწესებულების ვებ-გვერდზე პროაქტიულად გამოქვეყნებული ინფორმაციისთვის ცალკე განყოფილება არსებობს სახელწოდებით „გამჭვირვალობა“ (“Transparency”). აქ ქვეყნდება შემდეგი ტიპის ინფორმაცია:

- ინფორმაცია მივლინებებისა და წარმომადგენლობითი ხარჯების შესახებ - მიზნის, თარიღებისა და მივლინების დანიშნულების მითითებით, ასევე, დაკონკრეტებულია ტრანსპორტის ტიპი, დანახარჯები საკვებისა და საცხოვრებლისთვის;
- ინფორმაცია 10 000 დოლარზე მეტი ღირებულების კონტრაქტების შესახებ - თითოეულის შემთხვევაში ნაჩვენებია მიმწოდებლის სახელი, კონტრაქტის ნომერი, ვადა, ფასი და მოკლე აღწერა;
- ინფორმაცია პოზიციების რეკლასიფიკაციის (position reclassification) შესახებ - თანამდებობების რეკლასიფიკაციის შესახებ მიღებული გადაწყვეტილებების ანგარიშვალდებულების უზრუნველსაყოფად და ამავდროულად, ამ მიმართულებით საჯარო დაწესებულების ქმედებების ეფექტურობის შესანარჩუნებლად, სავალდებულოა აღნიშნულ პოლიტიკასთან დაკავშირებული ინფორმაციის გამოქვეყნება. ამ შემთხვევაში, ხელმისაწვდომია შემდეგი დეტალები: პოზიციის დასახელება, პოზიციის ნომერი, რეკლასიფიცირებული პოზიცია, რეკლასიფიკაციის გადაწყვეტილების მიზეზი;
- ინფორმაცია 25 000 დოლარზე მეტი ოდენობის გრანტებისა და დახმარებების შესახებ - თითოეული გრანტისა თუ დახმარების შემთხვევაში წარმოდგენილია მიმღების სახელი, ადგილი, თარიღი, ფასი, ტიპი, მიზანი და კომენტარები;
- ინფორმაცია აღმოჩენილი გადაცდომების/დარღვევების (wrongdoing) შესახებ - შეიცავს ინფორმაციას ისეთ შემთხვევებზე, როგორცაა სახელმწიფო

ბიუჯეტის არაკეთილსინდისიერად გამოყენება, არასწორი მენეჯმენტი, ქცევის კოდექსის სერიოზული დარღვევა, ადამიანის ჯანმრთელობისთვის საზიანო ქმედება და ა.შ;

- ინფორმაცია **დაკმაყოფილებული საჯარო ინფორმაციის მოთხოვნების შესახებ** - ნაჩვენებია ყოვლისმომცველი მონაცემები საჯარო ინფორმაციის უზრუნველყოფის დონის შესახებ, მათ შორის, მიღებული და დაკმაყოფილებული საჯარო ინფორმაციის მოთხოვნები, მოსაკრებელის ოდენობა, მოთხოვნის დასაკმაყოფილებლად ჩატარებული კონსულტაციების რაოდენობა, საჯარო ინფორმაციის აქტის პირობების შესასრულებლად საჭირო რესურსების მასშტაბები;
- ინფორმაცია **ფინანსური ტიპის ანგარიშების შესახებ** - კვარტალური ფინანსური ანგარიშები, სადაც შეფასებულია საჯარო დაწესებულების მიერ შესრულებული გეგმა, შეჯამებულია ზოგადი დანახარჯები და განხორციელებული პროექტები;
- ინფორმაცია **აუდიტორული დასკვნების შესახებ** - მათში მოცემულია ისეთი საკითხები, როგორცაა აუდიტის მიზნები და მასშტაბი, მეთოდოლოგია, მიგნებები, შეგროვებული და დამუშავებული მონაცემები, რეკომენდაციები, გამოკითხული თანამშრომლების სია, გადახედილი ინფორმაცია, აუდიტის განმახორციელებელი ჯგუფი;
- ინფორმაციის **რეკლამაზე გაწეული ხარჯების შესახებ** - წარმოდგენილია რეკლამასა და კამპანიაზე გაწეული დანახარჯები, დაკონკრეტებულია კამპანიის სახელი, აღწერა, ხანგრძლივობა, დანახარჯი, მიზანი, გამოყენებული მედიის სახეობა და მომსახურების მიმწოდებლის სახელი.

იტალია

მთავრობის 2013 წლის 20 დეკემბრის ბრძანება არეგულირებს მნიშვნელოვანი ინფორმაციის ონლაინ გამოქვეყნებას. იგი საჯარო დაწესებულებებს ავალდებულებს მრავალი სახის ინფორმაციის გამოქვეყნებას, მათ შორის:

- საჯარო **დაწესებულებების ძირითადი სამართლებრივი აქტები** - მაგალითად, საჯარო ინფორმაციასთან დაკავშირებული რეგულაციები, ნორმატიული აქტები, გამჭვირვალობის სამოქმედო გეგმა, სხვადასხვა ორგანიზაციებთან და აქტორებთან გაფორმებული ხელშეკრულებები;
- ინფორმაცია **დაწესებულების შესახებ** - მოიცავს დეტალურ და ყოვლისმომცველ ინფორმაციას არამხოლოდ დაწესებულების, არამედ მაღალი თანამდებობის პირების შესახებ (ბიოგრაფია, დანიშვნის შესაბამისი ბრძანება,

ვალდებულებები, მგზავრობის, წარმომადგენლობითი, მივლინებების, კომუნიკაციისა და დამატებითი ხარჯები, დეკლარაციები და ა.შ.);

- ინფორმაცია **საკონსულტაციო მომსახურების შესახებ** - მითითებულია კონსულტანტის სახელი, პოზიცია, ბიოგრაფია, ჩატარებული კონსულტაციის თარიღი და მომსახურებისთვის გადახდილი თანხის ოდენობა;
- ინფორმაცია **თანამდებობის პირების შესახებ** - ხელფასები, მივლინებები და წარმომადგენლობითი ხარჯები, დახმარებები;
- ინფორმაცია **გამოცხადებული ტენდერებისა და კონკურსების შესახებ** - მიმდინარე და დასრულებული ტენდერების შემთხვევაში სამთავრობო ვებ-გვერდებზე მოცემულია ობიექტი, აღწერა, კრიტერიუმები, მოთხოვნები, წარსადგენი დოკუმენტაცია, ვადები და დანახარჯები. კონკურსებისა და ვაკანსიების შემთხვევაში წარმოდგენილია ინფორმაცია შერჩევის თითოეული ეტაპის შედეგების შესახებ (მათ შორის, წარმატებული და უარყოფილი აპლიკანტები და მათი შესაბამისი ქულები);
- ინფორმაცია **საჯარო დაწესებულების ანგარიშების შესახებ** - შეფასებულია საჯარო დაწესებულებების მიერ განხორციელებული პროექტები და პროგრამები;
- ინფორმაცია **საჯარო დაწესებულების დაქვემდებარებაში მყოფი ორგანიზაციების/ინსტიტუტების შესახებ** - მოცემულია დასახელებები, ვებ-გვერდები, ბიუჯეტი, პასუხისმგებლობები და ფუნქციონირების მასშტაბები;
- ინფორმაცია **საჯარო დაწესებულების პროცედურებისა და აქტივობების შესახებ** - შეიცავს სამთავრობო დაწესებულებებთან კომუნიკაციისთვის საჭირო ინფორმაციასა და ფორმებს;
- ინფორმაცია **სხვადასხვა პროცედურებთან დაკავშირებული რეგულაციებისა და აქტების შესახებ**;
- ინფორმაცია **გრანტების, დახმარებებისა და ეკონომიკური მოგებების შესახებ** - წარმოდგენილია ბენეფიციარის სახელი, დახმარების/გრანტის ნომერი, მიზანი და ოდენობა;
- ინფორმაცია **ბიუჯეტისა და სხვადასხვა ფინანსური ანგარიშების შესახებ**;
- ინფორმაცია **საკუთრებისა და აქტივების მენეჯმენტის შესახებ** - მოცემულია საკუთრების შესახებ დეტალური ინფორმაცია (ადგილი, გამოყენების სტატუსი);
- ინფორმაცია **საჯარო დაწესებულების შესახებ ჩატარებული აუდიტორული შემოწმების ანგარიშების შესახებ**, სადაც შეფასებულია შესრულების ხარისხი, ფინანსური ეფექტურობა;

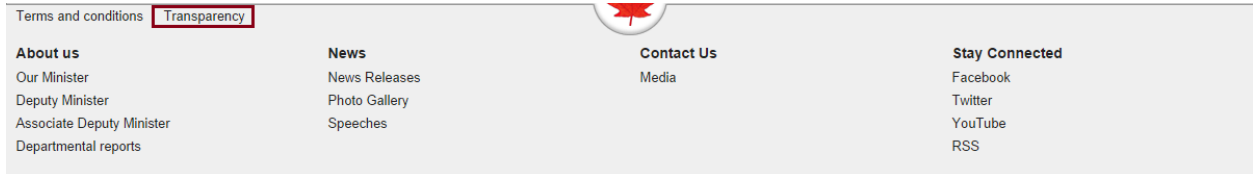
- ინფორმაცია საჯარო დაწესებულების გადარიცხვების/გადახდილი თანხების შესახებ - ნაჩვენებია საჯარო დაწესებულებების გარადიცხვების პოლიტიკა, წარმოდგენილია ცალკეულ გადარიცხვასთან დაკავშირებული დეტალები (ზედნადები, გადარიცხვის თარიღი და ოდენობა);
- სხვა დამატებითი ინფორმაცია - ისეთი მონაცემები, როგორცაა მაღალი თანამდებობის პირების მიერ მიღებული საჩუქრები, კორუფციისა და გამჭვირვალობის სახელმძღვანელო პრინციპები.

კანადა	10
ინფორმაცია მივლინებებისა და წარმომადგენლობითი ხარჯების შესახებ	11
ინფორმაცია 10 000 დოლარზე მეტი ღირებულების კონტრაქტების შესახებ	16
ინფორმაცია პოზიციების რე-კლასიფიკაციის (POSITION RECLASSIFICATION) შესახებ	18
ინფორმაცია 25 000 დოლარზე მეტი ოდენობის გრანტებისა და დახმარებების შესახებ	20
ინფორმაცია აღმოჩენილი გადაცდომების/დარღვევების (WRONGDOING) შესახებ	21
საჯარო ინფორმაციის ანგარიშები	23
ინფორმაცია ფინანსური ანგარიშების შესახებ	31
<i>სახელმწიფო ბიუჯეტი</i>	32
<i>დეპარტამენტების საქმიანობის შეფასება</i>	37
<i>წლიური ფინანსური ანგარიში</i>	38
<i>კვარტალური ფინანსური ანგარიშები</i>	42
<i>გეგმებისა და პრიორიტეტების ანგარიში</i>	44
<i>მდგრადი განვითარების სტრატეგია</i>	48
ინფორმაცია აუდიტორული დასკვნების შესახებ	49
<i>შიდა აუდიტორული ანგარიშები</i>	50
<i>შეფასებები</i>	55
<i>გარე აუდიტორული ანგარიშები</i>	58
ინფორმაციის რეკლამაზე გაწეული ხარჯების შესახებ	61
წინასწარი მარეგულირებელი გეგმა	65
პროაქტიულად გამოქვეყნებული ინფორმაციის ერთიანი ბაზა.....	66
ავსტრალია	67
ინფორმაციის გამოქვეყნების გეგმა.....	68
ინფორმაცია საჯარო დაწესებულების სტრუქტურის შესახებ	69
ინფორმაცია საჯარო დაწესებულების ფუნქციების შესახებ	69
ინფორმაცია საჯარო დაწესებულების წლიური ანგარიშის შესახებ	71
სტრატეგიული გეგმა.....	81
პროგრამების შეფასება.....	83
ინფორმაცია საჯარო დაწესებულების მიერ ჩატარებული საჯარო კონსულტაციების შესახებ	86
საჯარო ინფორმაციის გამოქვეყნების ჟურნალი (INFORMATION DISCLOSURE LOG)	88
ინფორმაცია, რომელსაც საჯარო დაწესებულება უგზავნის პარლამენტს	103
ინფორმაცია საჯარო დაწესებულების საქმიანობის შესახებ (OPERATIONAL INFORMATION)	104
სხვა მნიშვნელოვანი ინფორმაცია.....	105
საჯარო ინფორმაციის ხელმისაწვდომობის ანგარიში	110
საჯარო ინფორმაციის პროაქტიული გამოქვეყნება რეგიონებში	111
იტალია	114
საჯარო დაწესებულებების ძირითადი აქტები	115
ინფორმაცია დაწესებულების შესახებ.....	119
ინფორმაცია საკონსულტაციო მომსახურების შესახებ	125
ინფორმაცია საჯარო მოხელეების შესახებ	129

ინფორმაცია შესყიდვებისა და კონკურსების შესახებ	133
ინფორმაცია საქმიანობის ანგარიშების შესახებ.....	137
ინფორმაცია საჯარო დაწესებულების დაქვემდებარებაში მყოფი ორგანიზაციების/ინსტიტუტების შესახებ	140
ინფორმაცია პროცედურებისა და საქმიანობის შესახებ	141
ინფორმაცია სხვადასხვა პროცედურებთან დაკავშირებული რეგულაციებისა და აქტების შესახებ ..	141
ინფორმაცია გაცემული გრანტებისა და დახმარებების შესახებ	143
ინფორმაცია ბიუჯეტისა და ფინანსური ანგარიშების შესახებ	145
ინფორმაცია საკუთრებისა და აქტივების მენეჯმენტის შესახებ.....	148
ინფორმაცია გაწეული მომსახურების შესახებ.....	150
ინფორმაცია საჯარო დაწესებულების გადარიცხვების შესახებ	151
სხვა დამატებითი ინფორმაცია	153
რეკომენდაციები.....	156
არსებული პრაქტიკის გაუმჯობესება.....	156
ახალი ინიციატივები პროაქტიულად ინფორმაციის გამოქვეყნების პრაქტიკის დასახვეწად	158

კანადა

კანადის ყველა ძირითადი საჯარო დაწესებულების ვებ-გვერდზე პროაქტიულად გამოქვეყნებული ინფორმაციისთვის ცალკე განყოფილება არსებობს სახელწოდებით „გამჭვირვალობა“ (“Transparency”), სადაც თავმოყრილია ყველა ის მნიშვნელოვანი დოკუმენტი და მონაცემი, რომელიც სისტემატურად, გარკვეული სიხშირით ონლაინ ქვეყნდება.



ყველა სახელისუფლებლო ინსტიტუტის შემთხვევაში, აღნიშნულ განყოფილებაში მოცემულია შემდეგი ტიპის ინფორმაცია¹:

- ინფორმაცია მივლინებებისა და წარმომადგენლობითი ხარჯების შესახებ;
- ინფორმაცია 10 000 დოლარზე მეტი ღირებულების კონტრაქტების შესახებ;
- ინფორმაცია პოზიციების რე კლასიფიკაციის (position reclassification) შესახებ;
- ინფორმაციის 25 000 დოლარზე მეტი ოდენობის გრანტებისა და დახმარებების შესახებ;
- ინფორმაცია აღმოჩენილი გადაცდომების/დარღვევების (wrongdoing) შესახებ;
- ინფორმაცია საჯარო ინფორმაციის მოთხოვნების შესახებ;
- ინფორმაცია ფინანსური ანგარიშების შესახებ;
- ინფორმაცია აუდიტორული დასკვნების შესახებ;
- ინფორმაციის რეკლამაზე გაწეული ხარჯების შესახებ.

გარდა ამისა, მოცემულია საჯარო ინფორმაციის ხელმისაწვდომობასთან დაკავშირებით მიღებული სხვადასხვა სამართლებრივი აქტები, რეგულაციები და დირექტივები. ცალკეული საჯარო უწყების შემთხვევაში, ასევე, განთავსებულია მათი საქმიანობის სპეციფიკიდან გამომდინარე შეგროვებული ან დამუშავებული საინფორმაციო ბაზები.

უნდა აღინიშნოს, რომ ყველა ანგარიში, მონაცემი თუ პუბლიკაცია, PDF ფორმატთან ერთად, მოცემულია HTML ფორმატში.

¹ <http://www.tbs-sct.gc.ca/tbs-sct/common/trans-eng.asp>

Transparency**Proactive Disclosure**

Disclosure of travel and hospitality expenses

Disclosure of Contracts Over \$10,000

Disclosure of position reclassifications

Disclosure of Grant and Contribution Awards Over \$25,000

Disclosure of information on founded wrongdoing

Access to Information and Privacy

Access to Information and Privacy (ATIP)

Completed Access to Information Requests

Privacy Impact Assessment Summaries

Open Dialogue

Acts and Regulations

Cross-Cultural Roundtable on Security

Transparency

The Government of Canada has implemented a series of measures to strengthen public sector management by enhancing transparency and oversight of public resources in the federal government.

One of these measures includes the proactive disclosure of financial and human resources related information by departments and agencies. By making this information readily available on departmental web sites, Canadians and Parliament are better able to hold the Government and public sector officials to account.

Proactive Disclosure

- [Disclosure of travel and hospitality expenses](#)
- [Disclosure of Contracts Over \\$10,000](#)
- [Disclosure of position reclassifications](#)
- [Disclosure of Grant and Contribution Awards Over \\$25,000](#)
- [Disclosure of information on founded wrongdoing](#)

Access to Information and Privacy

- [Info Source](#)
- [Access to Information and Privacy \(ATIP\)](#)
- [Completed Access to Information Requests](#)
- [Privacy Impact Assessment Summaries](#)

Open Dialogue

- [Acts and Regulations](#)
- [Cross-Cultural Roundtable on Security](#)

Open Data

The [Canadian Disaster Database](#) is a publically accessible web-based repository of historical information about natural and made-made disasters that have taken place since 1900 in Canada or abroad that have directly affected Canadians. The database contains information on over 1000 events and can be used to support research, academic activities and decision-making across a breadth of fields including earth sciences, agriculture, climate change, biology and epidemiology, land use planning, insurance, investment, and the anthropological and sociological aspects of community resilience, among many others.

The [Open Data Portal](#) offers Government data in a more useful format to enable citizens, the private sector and non-government organizations to leverage the data in innovative and value-added ways.

Open Government

Learn more about [Canada's Action Plan on Open Government](#) by visiting the [Open Government website](#). To find out about upcoming consultations, visit the [Consulting Canadians website](#) and the [Canada Gazette](#).

ინფორმაცია მივლინებებისა და წარმომადგენლობითი ხარჯების შესახებ

2003 წლის 12 დეკემბრიდან კანადის პრემიერ-მინისტრმა საფუძველი დაუდო თანამდებობის პირების (მინისტრები და მათი მოადგილეები, პრეზიდენტი, პარლამენტის წევრები, დეპარტამენტების ხელმძღვანელები და სხვა მაღალი რანგის საჯარო მოხელეები, მათ შორის თანაშემწეები და მრჩეველები) მივლინებებისა და წარმომადგენლობითი ხარჯების შესახებ ინფორმაციის გამოქვეყნების პოლიტიკას. შესაბამისი დაწესებულებები ვალდებული არიან აღნიშნული ტიპის ინფორმაცია საკუთარ ოფიციალურ ვებ-გვერდზე განაახლონ სამ თვეში ერთხელ.

თითოეული საჯარო დაწესებულების შემთხვევაში, მივლინებებისა და წარმომადგენლობითი ხარჯების განყოფილებაში ჩამოთვლილია თანამდებობის პირების სახელები და თითოეულ მათგანზე შესაძლებელია დეტალური ხარჯთაღრიცხვის ნახვა. კერძოდ, მოცემულია თანამდებობის პირის:

- სახელი და გვარი;
- თანამდებობა;
- მივლინების პერიოდი;
- მივლინების კონკრეტული მიზანი;
- მივლინების ადგილი;
- თვითმფრინავის ბილეთის ფასი;
- სხვა სატრანსპორტო ხარჯები;
- საცხოვრებელი ხარჯები;
- საკვების ხარჯები;
- სხვა ხარჯები.

Lamarre, André, Director of Communications, President's Office - Travel Expense

Purpose:	Travelled with the Minister.
Date(s):	2004-03-14 to 2004-03-19
Destination(s):	Vancouver, Edmonton, Calgary, Regina
* Air Fare:	\$2,501.62
Other Transportation:	\$235.20
Accommodation:	\$1,084.04
Meals and incidentals:	\$200.65
Other:	\$63.50
Total:	\$4,085.01
* Charges for travel on aircraft owned and operated by the Government of Canada are indicated when levied.	

წარმომადგენლობითი ხარჯების შემთხვევაში მოცემულია თანამდებობის პირის:

- სახელი და გვარი;
- თანამდებობა;
- შეხვედრის/ლონისძიების დანიშნულება;
- შეხვედრის/ლონისძიების თარიღი;
- შეხვედრის/ლონისძიების ადგილი;
- გამართულ შეხვედრაზე მყოფი თანამშრომლების რაოდენობა;
- სტუმრის მიღების საერთო ხარჯი.

Alcock, Reg, President of the Treasury Board - Hospitality Expense

Event Description:	Lunch meeting with departmental staff
Date(s):	2005-12-06
Attendees: (Employees/Guests)	(2)/(0)
Location:	President's Office, 556 Confederation Building, Ottawa, ON
Total:	\$11.85

Travel and hospitality expenses reports

Hospitality Expense

For:	Wilson, Gina, Assistant Deputy Minister, Emergency Management and Regional Operations
Event Description:	Refreshments for participants at Emergency Management and Regional Operations All Staff Meeting
Date(s):	2013-06-13
Attendee(s):	150 Gov't employees
Location:	Government Conference Centre - 111 Sussex Dr.
Total:	\$500.03

საგულისხმოა, რომ მიუხედავად იმისა, რომ ზოგიერთ თანამდებობის პირს მივლინებისა და წარმომადგენლობითი ხარჯები გაწეული არ აქვს, მათი სახელი, გვარი და პოზიცია ჩამონათვალში მაინც არსებობს. ამგვარად, დაინტერესებულ პირს შეუძლია თანამდებობის პირის სახელის მეშვეობით გადაამოწმოს, მასზე რაიმე ტიპის ხარჯი გაიცა თუ არა.

Minister, Parliamentary Secretary and their exempt staff

* No expenses reported to date

- [Bedi, Rahul, Policy advisor](#)
- [Brent, Lauren, Special assistant](#)
- [Brodie, Neil, Director of Policy](#)
- [Clement, Tony, President of the Treasury Board](#)
- [Conway, Matthew, Press Secretary](#)
- [Domerecky, Heather, Press Secretary](#)
- [Faintuch, Ashley, Special Assistant](#)
- [Hicksman, Gregory, Special assistant](#)
- [Jerry, Todd, Senior Special Assistant](#)
- [Lavergne, France, Assistant to the Parliamentary Secretary](#)
- [Mandel-Campbell, Andrea, Director of Communications](#)
- [Office of the, President, Other expenses](#)
- * [Ostash, Drew, Special Assistant](#)
- [Rea, Stephanie, Director of Communications](#)
- * [Scheewe, Aaron, Director of Parliamentary Affairs and Issues Management](#)
- [Seal, Aron, Director of Policy](#)
- * [Seccareccia, Michael, Special assistant](#)
- [Smith, Bryan, Policy Advisor](#)
- [Sousa, David, Driver](#)
- [Young, Beverly, Special Assistant - Policy](#)

გარდა ამისა, თუ კონკრეტულმა საჯარო მოხელემ მხოლოდ ერთი ტიპის ხარჯი გაწია (წარმომადგენლობითი ხარჯი ან მივლინება), მის განყოფილებაში მითითებულია ხსენებული ორი ტიპის ხარჯიდან, კონკრეტულად რომელი იქნა გაწეული.

Travel and hospitality expenses - June 2 to September 1, 2011

Bertrand, Jeffrey, Minister's Chauffeur

Travel Expenses
June 2 to September 1, 2011

Date(s)	Purpose	Total Cost
18-19 July, 2011	Provide transportation for Minister Toews to Montréal	\$333.60
* Total:		\$333.60

Hospitality Expenses
June 2 to September 1, 2011

No hospitality expenses to report

* Total includes all applicable taxes

საგულისხმოა, რომ კვარტალურად გამოქვეყნებული მონაცემების გარდა, საჯარო დაწესებულებები აქვეყნებენ მივლინებების, წარმომადგენლობითი და სხვადასხვა კონფერენციებზე გაწეული ხარჯების წლიურ მონაცემებს, სადაც ყველა ტიპის ინფორმაცია შედარებულია წინა წლის მსგავს მაჩვენებლებთან. შედეგად, შეჯამებულია რა ოდენობის თანხა დაიხარჯა და ასევე, დაიზოგა გასულ საანგარიშო

წელთან შედარებით. უნდა აღინიშნოს, რომ მონაცემები ჩაშლილია შემდეგი სახის ინფორმაციის მიხედვით:

- საჯარო მოხელეების მივლინებები;
- არა საჯარო მოხელეების მივლინებები;
- მინისტრისა და მისი აპარატის წევრების მივლინებები;
- მივლინებებზე გაწეული ხარჯის საერთო რაოდენობა;
- წარმომადგენლობითი ხარჯები;
- კონფერენციების ხარჯები.

Total annual expenditures for Travel, Hospitality and Conferences of the Treasury Board Secretariat are summarized below:
(in thousands of dollars)

Expenditure Category	Expenditures for the year ending March 31, 2012 (a)	Expenditures for the year ending March 31, 2013 (b)	Variance (a-b)
Travel – Public Servants	2,233	1,922	-311
Travel – Non-Public Servants	110	100	-10
International Travel by Minister and Minister's Staff*	25	14	-11
Total Travel	2,368	2,036	-332
Hospitality	202	105	-97
Conference Fees	12	6	-6
Total	2,582	2,147	-435
* Includes international travel that is part of the department's program			

ინფორმაცია 10 000 დოლარზე მეტი ღირებულების კონტრაქტების შესახებ

2004 წლის 23 მარტს კანადის მთავრობამ სავალდებულო გახადა 10 000 დოლარზე მეტი ღირებულების კონტრაქტების გასაჯაროება. შედეგად, ამ ტიპის ინფორმაციის გამოქვეყნება სამთავრობო დაწესებულებებმა 2004 წლის 31 ოქტომბრიდან დაიწყეს. მონაცემები ახლდება კვარტალურად. ამას გარდა, 2008 წლის 19 ივნისიდან პროაქტიულად გამოსაქვეყნებელ დოკუმენტებს დაემატა კონტრაქტების ცვლილებები, რომელთა ფასი 10 000 დოლარს აღემატება.

Disclosure of contracts over \$10,000

Please select a report:

2014-2015

- [1st Quarter](#)

2013-2014

- [4th Quarter](#)
- [3rd Quarter](#)
- [2nd Quarter](#)
- [1st Quarter](#)

2012-2013

- [4th Quarter](#)
- [3rd Quarter](#)
- [2nd Quarter](#)
- [1st Quarter](#)

თითოეული კონტრაქტის შემთხვევაში მოცემულია შედეგი ტიპის ინფორმაცია:

- თარიღი;

- კონტრაქტორი/კომპანია;
- მიღებული მომსახურება/შესყიდული პროდუქტი;
- ფასი.

Disclosure of contracts over \$10,000

Please select the vendor name for contract details.

Show entries

Filter items:

Date ▲	Vendor Name ▲	Description ⇅	Value ⇅
2013-01-01	GROUPE INTERSOL GROUP: MARC VALOIS	Management Consultants (non-government)	\$24,860.00
2013-01-02	CORRECTIONAL SERVICES CANADA	Office Furniture and Furnishings, Including Parts	\$24,722.00
2013-01-02	ITEX INC.	Computer Equipment Parts	\$11,978.00
2013-01-02	LANSDOWNE TECHNOLOGIES INC.	Management Consultants (non-government)	\$57,545.25
2013-01-03	ECOLE DE LANGUES LA CITE INC.	Contracting for Language Training	\$33,134.53
2013-01-03	RED SASH INC.	Paper and Photocopy supplies (Green)	\$18,786.25
2013-01-04	CARLETON UNIVERSITY	Tuition Fees and Costs of Attending Courses (not elsewhere specified)	\$10,452.50

გარდა ამისა, მოცემულია კონტრაქტის სხვა დეტალებიც:

- კონტრაქტის ნომერი;
- გაწეული მომსახურების მცირე აღწერა;
- მომსახურების გაწევის/პროდუქტის ჩაბარების ზუსტი თარიღი;
- დამატებითი კომენტარები და დეტალები კონტრაქტის შესრულებასთან დაკავშირებით.

Contract	Details
Vendor Name:	ITEX INC.
Reference Number:	7183939
Contract Date:	2013-01-02
Description of Work:	1229 Computer Equipment Parts
Contract Period:	
Delivery Date:	2013-03-31
Contract Value:	\$11,978.00
Comments:	Photocopy equipment This contract was awarded using a PWGSC procurement tool.

ინფორმაცია პოზიციების რე-კლასიფიკაციის (POSITION RECLASSIFICATION) შესახებ

2004 წლის 25 თებერვლიდან მთავრობამ სავალდებულო გახადა ქვეყნის საჯარო სამსახურში თანამდებობის რე-კლასიფიკაციასთან დაკავშირებული ინფორმაციის გამოქვეყნება. თითოეული საჯარო დაწესებულება დეპარტამენტების მიხედვით კვარტალურად აქვეყნებს აღნიშნულ ინფორმაციას. პოზიციათა ცვლილება რამდენიმე მიზეზის გამო შეიძლება მოხდეს:

- დეპარტამენტის/პროგრამის მანდატის/ფუნქციების ცვლილების შედეგად;
- გარე ფაქტორებით გამოწვეული რეორგანიზაციის გამო, რასაც არსებული რესურსების გაზრდა ან შემცირება მოჰყვება;
- რეორგანიზაციის გამო, რაც ფინანსური და ადამიანური რესურსების ეფექტური და უკეთესი მართვის მიზნით განხორციელდა (მაგალითად, ტექნოლოგიური ინოვაციები, მოხელეთა კომპეტენციების ცვლილება და ა.შ.);
- პროდუქტიულობის გაზრდის მიზნით, ხელმძღვანელების მიერ სამუშაოს გადანაწილების შედეგად;
- საჩივრების / განცხადებების შედეგების საფუძველზე.

კანადის სამთავრობო დაწესებულებების ოფიციალურ ვებ-გვერდებზე ამ შემთხვევაში გამოქვეყნებულია:

- პოზიციის/თანამდებობის დასახელება;
- პოზიციის/თანამდებობის ნომერი;
- წინა პოზიცია/თანამდებობა;
- გადანაწილების შემდგომი პოზიცია/თანამდებობა;
- გადაწყვეტილების საფუძველი.

GT - General Technical

Position Title: CONSTRUCTION ENGINEERING SERVICES COORDINATOR

Position Number: 0000159879

Previous Position Classification: GT 03

Previous Supervisory Differential:

Reclassified Position Classification: GT 02

Reclassified Supervisory Differential:

Job Number: 0000058367

Reason for Classification Decision: Grievance

[Back to Top](#)

UT - University teaching

Position Title: ASSISTANT PROFESSOR

Position Number: 0000162529

Previous Position Classification: UT 03

Previous Supervisory Differential:

Reclassified Position Classification: UT 02

Reclassified Supervisory Differential:

Job Number: 0000019146

Reason for Classification Decision: Change of duties

ინფორმაცია 25 000 დოლარზე მეტი ოდენობის გრანტებისა და დახმარებების შესახებ

მთავრობის საქმიანობის გამჭვირვალობისა და ანგარიშვალდებულების უზრუნველყოფის თვალსაზრისით, მნიშვნელოვანია მის მიერ გაცემული გრანტების შესახებ ინფორმაციის ხელმისაწვდომობა. ამ მიმართულებით კანადის მთავრობამ 2005 წლის 21 ოქტომბერს მნიშვნელოვანი ნაბიჯი გადადგა, როცა საჯარო დაწესებულებები დაავალდებულა სამ თვეში ერთხელ ონლაინ განეთავსებინათ ინფორმაცია 25 000 დოლარზე მეტი ღირებულების გრანტებისა და დახმარებების შესახებ. მთავრობის დადგენილების შესრულება სამთავრობო უწყებებმა 2006 წლის 31 მაისიდან დაიწყო.

Disclosure of grants and contributions over \$25,000

Please select the Recipient name for details.

Show 10 entries

Filter items:

Recipient name ▲	Location ▲	Date ♯	Value ♯
Académie Yéchiya Yavné	Cote St-Luc, Quebec	2014-04-02	\$39,001.00
Association des services de réhabilitation sociale du Québec	Montréal, (Québec)	2014-04-01	\$326,121.00
Blood Tribe Police Service	Standoff, Alberta	2014-04-25	\$2,843,100.00
Bryony House	Halifax, Nova Scotia	2014-05-01	\$3,433,011.00
Canadian Association of Chiefs of Police	Ottawa, Ontario	2014-04-01	\$112,455.00
Canadian Association of Elizabeth Fry Societies	Ottawa, Ontario	2014-04-01	\$1,355,421.00
Canadian Criminal Justice Association	Ottawa, Ontario	2014-04-01	\$439,784.00
Canadian Families and Corrections Network	Kingston, Ontario	2014-04-01	\$105,000.00
Canadian Training Institute	Toronto, Ontario	2014-04-01	\$328,416.00

ამ კატეგორიის ინფორმაციის შემთხვევაში თითოეული საჯარო დაწესებულების ვებ-გვერდზე ცალკეული გრანტის თუ დახმარების შემთხვევაში განთავსებულია შემდეგი დეტალები:

- გრანტის/დახმარების მიმღების სახელწოდება;
- გრანტის/დახმარების გაცემის ადგილი;
- გრანტის/დახმარების გაცემის თარიღი;
- გაცემული გრანტის/დახმარების ოდენობა.

Disclosure of grants and contributions over \$25,000

Grant/ Contribution	Details
Recipient name :	Bigstone Cree Nation
Location :	Desmarais, Alberta
Date :	2012-01-12
Value :	\$157,092.00
Type :	Contribution
Purpose :	The purpose of amendment # 3 to the agreement is to extend it by one year and to provide extra funding, in the amount of \$26,182 for fiscal year 2012-13 in order to provide for the continuation of the band constable program.
Comments :	Reported in 4th quarter of 2007/08 - \$52,364. Amendment # 1 increase of \$52,364 for a revised total of \$104,728. Amendment # 2 increase of \$26,182 for a revised total of \$130,910. Amendment # 3 increase of \$26,182 for a revised total of \$157,092. Multi-Year: 2007/2008 to 2012/2013.

გარდა ამისა, თითოეული გრანტის შემთხვევაში მოცემულია მისი გაცემის კონკრეტული მიზეზი. კომენტარის სახით თითოეულ მათგანს დართული აქვს დამატებითი განმარტებები და შენიშვნები.

ინფორმაცია აღმოჩენილი გადაცდომების/დარღვევების (WRONGDOING) შესახებ

საჯარო სამსახურის გაუმჯობესების მიზნით, კანადაში წახალისებულია საჯარო მოხელეების მიერ აღმოჩენილი დარღვევების/გადაცდომების (მაგალითად, სახელმწიფო ბიუჯეტის არაკეთილსინდისიერად გამოყენება, არასწორი მენეჯმენტი, ქცევის კოდექსის სერიოზული დარღვევა, ადამიანის ჯანმრთელობისთვის საზიანო ქმედება) გაცხადება, რასაც, როგორც წესი, შესაბამისი რეაგირება მოჰყვება ხოლმე. თითოეული საჯარო დაწესებულების ვებ-გვერდზე წელიწადში ოთხჯერ იდება განახლებული ინფორმაცია მსგავსი ფაქტების აღმოჩენის, შესაბამისი უწყების მიერ გატარებული ღონისძიებისა და მისი შედეგების შესახებ.

ამ კუთხით, საინტერესო მაგალითია მოცემული კანადის ეროვნული რესურსების სამინისტროს ოფიციალურ გვერდზე. კერძოდ, სამინისტროს თანამშრომელმა განაცხადა ერთ-ერთი ზემდგომი საჯარო მოხელის მიერ პირადი ნაცნობის აყვანის შესახებ. გამოძიების შედეგად ფაქტი დადასტურდა, თანაც განცხადების ადრესატმა ფაქტი აღიარა. ამის გამო მას დისციპლინური პასუხისმგებლობა დაეკისრა და ამჟამად იგი კანადის საჯარო სამსახურში აღარ მუშაობს.

Reported Case for 2011-2012, 1st Quarter

Natural Resources Canada

Reported Case for 2011-2012, 1st Quarter

Disclosures were received under the Public Servants Disclosure Protection Act in which it was alleged that a Natural Resources Canada (NRCan) Executive used his influence with his subordinates to hire a non-public servant with whom he had a personal relationship. During the investigation, the Executive admitted the actions and it was determined that the allegations were founded. As a result of this founded disclosure, disciplinary action was taken. The Executive is no longer employed in the Public Service of Canada.

NRCan promotes PSC staffing values as a key component of required training for staffing sub-delegation.

NRCan holds engagement sessions with our Managers' Community.

Additionally, as part of ongoing awareness and staff engagement, the duty of NRCan managers to avoid personal favouritism in the hiring process will be a component of the NRCan Values and Ethics Code, which will follow the Treasury Board Values and Ethics Code anticipated to be released in the fall of 2011.


ამგვარი ფაქტების გამოქვეყნება, ერთი მხრივ, ხელისუფლების ქმედებებს უფრო გამჭვირვალეს ხდის. ამავდროულად, სამოქალაქო საზოგადოების წარმომადგენლებს შესაძლებლობას აძლევს თვალი მიადევნონ ამ მიმართულებით საჯარო დაწესებულებების პოლიტიკის ეფექტურობასა და სამართლიანობას.

საჯარო ინფორმაციის ანგარიშები

საჯარო ინფორმაციის ხელმისაწვდომობის განყოფილებაში განთავსებულია ამ საკითხზე მიღებული რეგულაციები და სხვა საკანონმდებლო აქტები.

Access to Information Act (R.S.C., 1985, c. A-1)

Full Document: [HTML](#) | [XML](#) [250 KB] | [PDF](#) [354 KB]

 Act current to 2014-09-15 and last amended on 2014-07-01. [Previous Versions](#)

Notes :

- See coming into force provision and notes, where applicable.
- Shaded provisions are not in force. [Help](#)

Search within this Act:

Search

Table of Contents

- [Access to Information Act](#)
 - 1 - [SHORT TITLE](#)
 - 2 - [PURPOSE OF ACT](#)
 - 3 - [INTERPRETATION](#)
 - 3.2 - [DESIGNATION](#)
 - 4 - [ACCESS TO GOVERNMENT RECORDS](#)
 - 4 - [Right of Access](#)
 - 5 - [Information about Government Institutions](#)
 - 6 - [Requests for Access](#)
 - 12 - [Access](#)
 - 13 - [EXEMPTIONS](#)
 - 13 - [Responsibilities of Government](#)
 - 19 - [Personal Information](#)
 - 20 - [Third Party Information](#)
 - 21 - [Operations of Government](#)
 - 24 - [Statutory Prohibitions](#)
 - 26 - [Refusal of Access](#)

აქვე ვხვდებით ინფორმაციის ხელმისაწვდომობასთან დაკავშირებულ ყოველწლიურ ანგარიშებს სადაც შეჯამებულია საჯარო ინფორმაციის საკითხები ცალკეული წლების შემთხვევაში. კონკრეტულად, ანგარიშებში განხილულია შემდეგი გარემოებები:

- საჯარო ინფორმაციის გაცემაზე პასუხისმგებელი ორგანო და მისი უფლებამოსილებები;
- წლის მიღწევები და მნიშვნელოვანი მოვლენები;
- რეკომენდაციები საჯარო ინფორმაციის კომისიონერისთვის;
- საჯარო ინფორმაციასთან დაკავშირებული ახალი/განახლებული პროცედურები და სახელმძღვანელო პრინციპები;
- გამოწვევები;
- საჩივრები.

Annual Report to Parliament on the Administration of the Access to Information Act 2011-2012

Table of Contents
<ul style="list-style-type: none"> • Chapter 1 - Report on the Access to Information Act <ul style="list-style-type: none"> • About Public Safety Canada • About the Public Safety Portfolio • About the Access to Information Act • The Access to Information and Privacy (ATIP) Unit • Delegation of Authority • Highlights and Accomplishments for 2011-2012 • Recommendations from the 2010-11 Report of the Information Commissioner • New/Revised Policies/Guidelines or Procedures • Challenges • Key Issues Raised as a Result of Complaints/Investigations • Appeals to the Court • Chapter II - Access to Information Act Statistical Report <ul style="list-style-type: none"> • Overall Workload Trends • Requests Received under the Access to Information Act • Source of Requests • Extensions • Appendix A - Delegation of Authority for the Access to Information Act • Appendix B - Statistical Report for 2011-2012 on the Access to Information Act

ანგარიშებში გაანალიზებულია სტატისტიკური ინფორმაცია თითოეულ უწყებაში საჯარო ინფორმაციის მოთხოვნის წერილების შესახებ, კერძოდ:

- წლების მიხედვით შედარებულია საჯარო ინფორმაციის მოთხოვნათა რაოდენობა;
- წლების მიხედვით შედარებულია სხვა დაწესებულებებთან ჩატარებული კონსულტაციების რაოდენობა.

	2007-2008	2008-2009	2009-2010	2010-2011	2011-2012
ATI requests received by Public Safety Canada	296	235	208	298	363
Privacy requests received by Public Safety Canada	17	12	37	32	55
ATI consultations received from other institutions	175	198	136	223	235
Privacy consultations received from other institutions	7	10	18	9	21
Total workload	495	455	399	562	674

რაც ყველაზე მნიშვნელოვანია, ანგარიში შეიცავს დეტალურ სტატისტიკას საჯარო დაწესებულების მხრიდან საჯარო ინფორმაციის მოთხოვნებზე რეაგირების შესახებ. შესაბამისად, დაანგარიშებულია:

- საანგარიშო პერიოდში მიღებული წერილების რაოდენობა;
- წინა საანგარიშო პერიოდიდან გადმოსული წერილების რაოდენობა;
- საანგარიშო პერიოდში გაცემული პასუხების რაოდენობა;
- შემდეგი საანგარიშო პერიოდისთვის გადასული წერილების რაოდენობა.

ამას გარდა, მოცემულია საზოგადოების რა კატეგორიის ჯგუფები (მედია, კერძო სექტორი, აკადემიური წრეები, არასამთავრობო ორგანიზაციები და ა.შ) ითხოვდნენ ინფორმაციას, მათგან შესული წერილების ზუსტი რაოდენობის მითითებით.²

² http://www.publicsafety.gc.ca/cnt/rsrscs/pblctns/nnl-rprt-ccss-nfrmtn-2011-12/index-eng.aspx#_Toc326844480

	Number of Requests
Received during reporting period	363
Outstanding from previous reporting period	55
Total	418
Closed during reporting period	339
Carried over to next reporting period	79

1.2 Sources of requests

Source	Number of Requests
Media	170
Academia	14
Business (Private Sector)	6
Organization	55
Public	118
Total	363

ანგარიშში, ასევე, შეჯამებულია დაწესებულების პასუხები საჯარო ინფორმაციის მოთხოვნის განცხადებებზე (სრულად დაკმაყოფილებული, ნაწილობრივ დაკმაყოფილებული, გადამისამართებული, მონაცემების არ არსებობის შემთხვევები და ა.შ.). თითოეულის შემთხვევაში მოცემულია ინფორმაციის გაცემის ვადები.

Part 2 - Requests closed during the reporting period

2.1 Disposition and completion time

Disposition of requests	Completion Time							Total
	1 to 15 days	16 to 30 days	31 to 60 days	61 to 120 days	121 to 180 days	181 to 365 days	More than 365 days	
All disclosed	27	28	5	0	1	0	0	61
Disclosed in part	11	34	21	39	14	19	4	142
All exempted	0	1	0	0	0	0	0	1
All excluded	0	1	1	1	0	2	0	5
No records exist	64	16	1	0	0	0	0	81
Request transferred	8	0	0	0	0	0	0	8
Request abandoned	21	6	0	0	3	2	0	32
Treated informally	9	0	0	0	0	0	0	9
Total	140	86	28	40	18	23	4	339

ამავე დოკუმენტში ცალკე ცხრილია მოცემული საჯარო ინფორმაციის ასლის მოსაკრებლიდან მიღებული თანხების შესახებ. ინფორმაცია კლასიფიცირებულია გადასახადის სახეობის მიხედვით. თითოეული მათგანის შემთხვევაში მოცემულია მოთხოვნათა ოდენობა და მოცულობა. გარდა შეგროვებული მოსაკრებლისა, მოცემულია ინფორმაციის მომთხოვნი რამდენ შემთხვევაში გათავისუფლდა გადასახადისგან.

Part 4 - Fees

Fee Type	Fee Collected		Fee Waived or Refunded	
	# of Requests	Amount	# of Requests	Amount
Application	306	\$1,530	33	\$165
Search	2	\$608	0	\$0
Production	0	\$0	0	\$0
Programming	0	\$0	0	\$0
Preparation	0	\$0	0	\$0
Alternative format	0	\$0	58	\$116
Reproduction	0	\$0	111	\$790
Total	308	\$2,138	202	\$1,071

გარდა ამისა, საჯარო ინფორმაციის ანგარიშში წარმოდგენილია ინფორმაციის ხელმისაწვდომობის აქტით გათვალისწინებული ვალდებულებების შესრულებას რა რესურსი მოახმარა კონკრეტულმა საჯარო უწყებამ:

- ხელფასები;
- საქონელი და მომსახურება;
- დადებული კონტრაქტების ღირებულება.

Part 7 - Resources related to the Access to Information Act

7.1 Costs

Expenditures		Amount
Salaries		\$598,900
Overtime		\$0
Goods and Services		\$29,302
• Professional services contracts	\$0	
• Other	\$29,302	
Total		\$628,202

დაკონკრეტებულია რამდენი თანამშრომელი მუშაობდა საჯარო ინფორმაციის უზრუნველყოფაზე, მათი სამუშაო განაკვეთის დაზუსტებით:

7.2 Human Resources

Resources	Dedicated full-time to ATI activities	Dedicated part-time to ATI activities	Total
Full-time employees	8	1	9
Part-time and casual employees	0	0	0
Regional staff	0	0	0
Consultants and agency personnel	0	0	0
Students	0	0	0
Total	8	1	9

ანგარიშში მოცემულია დეტალური ინფორმაცია თუ რამდენი კონსულტაცია განხორციელდა სხვა დაწესებულებებთან, იმისთვის რომ დაეკმაყოფილებინათ მოქალაქეთა საჯარო ინფორმაციის მოთხოვნები. ჩატარებული კონსულტაციების

რაოდენობასთან ერთად, მოცემულია დამუშავებული გვერდების ოდენობა და კონსულტაციების შედეგად გაცემული რეკომენდაციების შინაარსი (მთლიანად გაცემა, ნაწილობრივ გაცემა, სხვა დაწესებულებასთან დამატებითი კონსულტაცია და ა.შ).

Consultations	Other government institutions	Number of pages to review	Other organizations	Number of pages to review
Received during reporting period	234	5551	1	20
Outstanding from the previous reporting period	10	347	0	0
Total	244	5898	1	20
Closed during the reporting period	238	5260	1	20
Pending at the end of the reporting period	6	638	0	0

5.2 Recommendations and completion time for consultations received from other government institutions

Recommendation	Number of days required to complete consultation requests							Total
	1 to 15 days	16 to 30 days	31 to 60 days	61 to 120 days	121 to 180 days	181 to 365 days	than 365 days	
Disclose entirely	115	18	0	1	0	0	0	134
Disclose in part	60	27	2	0	0	0	0	89
Exempt entirely	2	0	0	0	0	0	0	2
Exclude entirely	1	0	0	0	0	0	0	1
Consult other institution	12	0	0	0	0	0	0	12
Other	0	0	0	0	0	0	0	0
Total	190	45	2	1	0	0	0	238

ზოგადი სტატისტიკური მონაცემების მიმოხილვის გარდა, სამთავრობო ინსტიტუტების ვებ-გვერდებზე თვეების მიხედვით, საჯარო ინფორმაციის ცალკეული მოთხოვნის შემთხვევაში გამოქვეყნებულია შემდეგი ტიპის დეტალები:

- მოთხოვნის ნომერი;
- მოთხოვნის საგანი და მცირე აღწერა;
- საჯარო დაწესებულების პასუხი/რეაგირება;
- გაცემული ინფორმაციის გვერდების რაოდენობა.

A-2014-00084	Document describing the escape of detainees at St. Jerome Detention Centre and communication with Stéphane Bergeron (March to June 19, 2014)	Disclosed in part	67
A-2014-00094	Cyber alert 14-004 issued to DND by the Cyber Incident Response Centre (from June 1-23, 2014)	Disclosed in part	23
A-2014-00105	Deliverables for the Aboriginal Community Safety Development Contribution Program	All disclosed	54
A-2014-00120	Request for five briefing notes DEP-403030, 402661, 402901, 403334, 401897	Disclosed in part	50
A-2014-00124	Contracts awarded to SNC Lavalin Group Inc and/or any of its subsidiaries (2004 to July 18, 2014)	All disclosed	15
A-2014-00135	Chinese Ambassador, Luo Zhaohui's comments on the cyber/hack on the National Research Council (July 28 to August 8, 2014)	No records exist	0

ამგვარი ინფორმაციის ონლაინ ხელმისაწვდომობა ნებისმიერი დაინტერესებული პირისთვის შესაძლებელს ხდის შეაფასოს ხელისუფლების პოლიტიკა საჯარო ინფორმაციის ხელმისაწვდომობასთან დაკავშირებით.

ინფორმაცია ფინანსური ანგარიშების შესახებ

კანადის საჯარო დაწესებულებების ვებ-გვერდებზე მნიშვნელოვანი ფინანსური დოკუმენტები პროაქტიულად ქვეყნდება. ამ კუთხით, განსაკუთრებით მნიშვნელოვანია ქვეყნის ფინანსთა სამინისტროს ოფიციალურ ინტერნეტ რესურსი, სადაც შემდეგი ტიპის წლიურ ანგარიშებს ნახავთ:

- წლიური ფინანსური ანგარიში;
- პარლამენტისადმი წარდგენილი წლიური ანგარიშები;
- ვალის მენეჯმენტის/მართვის ანგარიში;
- ვალის მენეჯმენტის/მართვის სტრატეგია;
- დეპარტამენტების საქმიანობის შეფასება;
- სახელმწიფო ბიუჯეტი;
- ფისკალურ მონაცემთა ცხრილები;
- კანადის საერთაშორისო რეზერვების განკარგვის ანგარიში;
- გეგმებისა და პრიორიტეტების ანგარიში;
- მდგრადი განვითარების სტრატეგია;
- გადასახადების ანგარიში;

ამავდროულად, ვებ-გვერდზე გამოქვეყნებულია შემდეგი კვარტალური და ყოველთვიური ანგარიშები:

- ფისკალური მონიტორინგი;
- ოფიციალური საერთაშორისო რეზერვები;
- კვარტალური ფინანსური ანგარიშები.

All Publications and Reports

Annual

- [Annual Financial Report](#)
- [Annual Reports to Parliament](#)
 - [Access to Information Act](#)
 - [Administration of the Privacy Act](#)
- [Canada at the IMF and World Bank](#)
- [Canada at the European Bank for Reconstruction and Development](#)
- [Debt Management Report](#)
- [Debt Management Strategy](#)
- [Departmental Performance Report](#)
- [Federal Budget](#)
 - [Economic and Fiscal Projections](#)
- [Fiscal Reference Tables](#)
- [Report on the Management of Canada's Official International Reserves](#)
- [Report on Plans and Priorities](#)
- [Strategic Environmental Assessments](#)
- [Sustainable Development Strategy](#)
- [Tax Expenditure Reports](#)

Monthly and Quarterly

- [Completed Access to Information Requests](#)
- [Contracts over \\$10,000](#)
- [Disclosure of Information on Founded Wrongdoing](#)
- [Fiscal Monitor](#)
- [Grant and Contribution Awards over \\$25,000](#)
- [Official International Reserves](#)
- [Position Reclassification](#)
- [Quarterly Financial Reports](#)
- [Travel and Hospitality Expenses](#)

Occasional

- [Audits and Evaluations](#)
- [Info Source](#)
- [Privacy Impact Assessments](#)
- [Private Sector Economic Forecasts](#)

სახელმწიფო ბიუჯეტი

კანადაში სახელმწიფო ბიუჯეტისთვის შექმნილია სპეციალური ვებ-გვერდი, რომელსაც ქვეყნის ფინანსთა სამინისტრო კურირებს. აღნიშნულ ონლაინ რესურსზე განთავსებულია ბიუჯეტის გეგმა ცალკეული წლებისთვის.

ყოველი წლის დაგეგმილ ბიუჯეტში შემდეგი ძირითადი საკითხებია მოცემული:³

- ეკონომიკური განვითარების პერსპექტივები;
- სამუშაოების შექმნა და ეკონომიკური ზრდის უზრუნველყოფა: ეს ბიუჯეტის ერთ-ერთი მთავარი ნაწილია, სადაც დაკონკრეტებულია ქვეყნის სტრატეგია სექტორებისა და მოქალაქეთა სეგმენტების მიხედვით;
- საბიუჯეტო ბალანსი და მოსალოდნელი საბიუჯეტო დანაზოგი;

³ <http://www.budget.gc.ca/2013/doc/plan/budget2013-eng.pdf>

Savings Measures Since Budget 2010

millions of dollars

	Projection								Total
	2010- 2011	2011- 2012	2012- 2013	2013- 2014	2014- 2015	2015- 2016	2016- 2017	2017- 2018	
Budget 2010									
Spending restraint	452	1,586	3,481	4,425	5,130	5,130	5,130	5,130	30,464
Closing tax loopholes	260	350	420	455	475	505	515	530	3,510
Total for Budget 2010	712	1,936	3,901	4,880	5,605	5,635	5,645	5,660	33,974
Budget 2011									
Spending restraint		194	271	569	525	534	534	534	3,161
Closing tax loopholes		255	750	1,115	1,060	1,010	1,135	440	5,765
Total for Budget 2011		449	1,021	1,684	1,585	1,544	1,669	974	8,926
Economic Action Plan 2012									
Spending restraint		-900	1,762	3,481	5,332	5,175	5,219	5,222	25,290
Closing tax loopholes			90	271	386	441	526	671	2,385
Total for Economic Action Plan 2012		-900	1,852	3,752	5,718	5,616	5,745	5,893	27,675
2012 Update of Economic and Fiscal Projections									
Spending restraint			341	572	791	999	1,231	1,436	5,370
Subtotal: Savings announced prior to Economic Action Plan 2013	712	1,485	7,115	10,888	13,698	13,794	14,290	13,962	75,945
Economic Action Plan 2013									
Spending restraint				68	114	145	145	145	617
CRA compliance programs			30	125	550	550	550	550	2,355
Tax fairness and closing tax loopholes			2	316	806	946	1,082	1,237	4,389
General Preferential Tariff					83	333	333	333	1,082
Total for Economic Action Plan 2013			32	509	1,554	1,974	2,110	2,265	8,443

- ფისკალური დაგეგმარების ჩარჩო

The Revenue Outlook

billions of dollars

	Projection						
	2011-12 ¹	2012-13	2013-14	2014-15	2015-16	2016-17	2017-18
Income taxes							
Personal income tax	120.5	126.2	131.5	140.3	148.6	156.2	164.1
Corporate income tax	34.0	33.0	34.6	37.3	38.9	41.1	43.1
Non-resident income tax	5.3	5.2	5.4	5.7	6.3	6.7	7.0
Total income tax	159.8	164.5	171.5	183.3	193.8	204.0	214.3
Excise taxes/duties							
Goods and Services Tax	28.4	28.9	29.9	31.7	33.3	35.0	36.7
Customs import duties	3.9	4.0	4.0	4.3	4.7	4.9	5.1
Other excise taxes/duties	10.9	11.2	10.9	10.9	10.8	10.7	10.7
Total excise taxes/duties	43.1	44.1	44.9	46.9	48.9	50.6	52.5
Total tax revenues	202.9	208.5	216.4	230.2	242.7	254.6	266.8
Employment Insurance premium revenues	18.6	20.1	21.9	23.8	25.1	24.2	20.7
Other revenues	27.3	25.5	25.6	25.6	27.1	29.3	31.4
Total budgetary revenues	248.8	254.2	263.9	279.6	294.9	308.1	318.9
Per cent of GDP							
Personal income tax	6.8	6.9	7.1	7.2	7.3	7.3	7.4
Corporate income tax	1.9	1.8	1.9	1.9	1.9	1.9	1.9
Goods and Services tax	1.6	1.6	1.6	1.6	1.6	1.6	1.7
Total tax revenues	11.5	11.5	11.6	11.8	11.9	12.0	12.0
Employment Insurance premium revenues	1.1	1.1	1.2	1.2	1.2	1.1	0.9
Other revenues	1.5	1.4	1.4	1.3	1.3	1.4	1.4
Total budgetary revenues	14.1	14.0	14.2	14.4	14.5	14.5	14.4

ზოგადად, ბიუჯეტის განხილვისას უნდა აღინიშნოს, რომ მასში დაზუსტებულია კონკრეტულ წელს რა ძირითადი მიზნები აქვს დასახული სახელმწიფოს. რაც ყველაზე მნიშვნელოვანია, ამ ზოგადი მიზნების მისაღწევად, დაკონკრეტებულია რა სტრატეგიით იმოქმედებს ქვეყანა, რა პროგრამები განხორციელდება ცალკეული სექტორების მიხედვით და რა ძირითად შედეგებს ელოდებიან გადაწყვეტილებების მიმღებნი განხორციელებული პროგრამების შედეგად. აღნიშნული ინიციატივები, შემდგომში, ფასდება წინასწარ განსაზღვრული ინდიკატორების მიხედვით.

Supporting Jobs and Growth

millions of dollars

	2012-13	2013-14	2014-15	Total
Connecting Canadians With Available Jobs				
The Canada Job Grant/Labour Market Agreements			500	500
Creating Opportunities for Apprentices		0	1	2
Supporting Job Opportunities for All Canadians		117	176	293
Subtotal—Connecting Canadians With Available Jobs		117	677	795
Helping Manufacturers and Businesses Succeed in the Global Economy				
Strengthening the Competitiveness of the Manufacturing Sector			382	382
Supporting Small Businesses	56	174	15	245
Growing Trade and Investment		1	1	3
Responsible Resource Development		185	-19	166
Keeping Taxes Low for Job-Creating Businesses		2	5	6
Subtotal—Helping Manufacturers and Businesses Succeed in the Global Economy	56	362	385	802
Federal Investments in Job Creating Infrastructure				
The New Building Canada Fund			210	210
Investments in Federal Infrastructure		123	102	225
Subtotal—Federal Investments in Job Creating Infrastructure		123	312	435

The Program Expenses Outlook

billions of dollars

	Projection						
	2011-12 ¹	2012-13	2013-14	2014-15	2015-16	2016-17	2017-18
Major transfers to persons							
Elderly benefits	38.0	40.1	42.0	44.2	46.6	49.2	51.8
Employment Insurance benefits ²	17.6	17.5	18.3	19.2	19.6	20.0	20.3
Children's benefits	12.7	12.9	13.1	13.3	13.5	13.7	13.9
Total	68.4	70.4	73.4	76.7	79.7	82.9	86.0
Major transfers to other levels of government							
Canada Health Transfer	27.0	28.6	30.3	32.1	34.0	36.1	37.7
Canada Social Transfer	11.5	11.9	12.2	12.6	13.0	13.3	13.7
Other health and social transfers ³	0.2	0.3	0.2	0.0	0.0	0.0	0.0
Fiscal arrangements ⁴	16.9	17.8	18.6	19.3	19.9	20.7	21.6
Gas Tax Fund ⁵	2.2	2.1	2.0	2.0	2.0	2.1	2.1
Other major transfers ⁶	2.3	1.2	0.4	0.3	0.2	0.1	0.1
Alternative Payments for Standing Programs ⁷	-3.2	-3.3	-3.5	-3.8	-4.0	-4.2	-4.4
Total	56.8	58.5	60.3	62.5	65.1	68.2	70.8
Direct program expenses							
Operating expenses	76.1	80.5	76.5	74.0	75.2	75.9	77.8
Transfer payments	38.1	36.7	37.4	37.1	36.5	37.0	36.9
Capital amortization	4.6	4.9	5.3	5.7	6.0	6.4	6.6
Total	118.8	122.1	119.2	116.7	117.7	119.3	121.3
Total program expenses	244.0	251.0	252.9	256.0	262.6	270.4	278.1
Per cent of GDP							
Major transfers to persons	3.9	3.9	3.9	3.9	3.9	3.9	3.9
Major transfers to other levels of government	3.2	3.2	3.2	3.2	3.2	3.2	3.2
Direct program expenses	6.7	6.7	6.4	6.0	5.8	5.6	5.5
Total program expenses	13.8	13.8	13.6	13.2	12.9	12.7	12.5

ბიუჯეტის მთლიან დოკუმენტთან ერთად, გამოქვეყნებულია მისი მცირე ვარიანტიც, სადაც ძირითადი საკითხებია მოცემული და ნებისმიერ დაინტერესებულ პირს შექმნის ძირითად წარმოდგენას ქვეყნის ბიუჯეტის შესახებ. ბიუჯეტის შემოკლებული ვარიანტი კიდევ უფრო მოსახერხებელსა და ადვილად გასაგებს ხდის მოქალაქისთვის ქვეყნის მთავარ ფინანსურ დოკუმენტს.

ბიუჯეტის შესწორებები და განახლებები სისტემატურად ქვეყნდება კანადის მთავრობის ვებ-პორტალებზე. ეკონომიკური და ფისკალური გეგმების ანგარიშებში მოცემულია თუ რა ძირითადი ცვლილებები განხორციელდა მანამდე მიღებულ ბიუჯეტთან დაკავშირებით ცალკეული ეკონომიკურ საკითხებთან (ეკონომიკური ტრანზაქციები, შემოსავლები, გადასახადები) და დაგეგმილ პროგრამებთან მიმართებაში.

დეპარტამენტების საქმიანობის შეფასება

კიდევ ერთი მნიშვნელოვანი ფინანსური დოკუმენტი გახლავთ ბიუჯეტის შესრულების ანგარიში, რომელსაც სამთავრობო დაწესებულებები ცალკეული დეპარტამენტების მიხედვით ამზადებენ. აღნიშნულ დოკუმენტში განხილულია კონკრეტული წლისთვის დასახული მიზნები, სტრატეგიული ამოცანები და კონკრეტული პროგრამები. ზოგადი მიმოხილვის გარდა, თითოეული ამოცანა თუ პროგრამა შეფასებულია მიღწეული შედეგებისა და კრიტერიუმების მიხედვით. ამავდროულად, შეჯამებულია რა თანხა იყო გამოყოფილი კონკრეტული მიზნის თუ ინიციატივის განსახორციელებლად, აქედან რამდენი დაიხარჯა და საბოლოოდ, რამდენია განსხვავება დაგეგმილ და რეალურ დანახარჯებს შორის.

Total Budgetary Expenditures (Main Estimates) 2012-13	Planned Spending 2012-13	Total Authorities (available for use) 2012-13	Actual Spending (authorities used) 2012-13	Difference 2012-13
408.7	409.7	434.5	424.3	(14.6)

Human Resources (FTEs)

Planned 2012-13	Actual 2012-13	Difference 2012-13
336	316	20

Performance Results

Expected Results	Performance Indicators	Targets	Actual Results
Canadians are confident in their national justice system	Percentage of Canadians who rate their level of confidence in the adult criminal justice system as 6.0 or greater on a 10-point scale	60% (by March 2015)	50.5% (in 2011)
	Percentage of Canadians who rate their level of confidence in the youth criminal justice system as 6.0 or greater on a 10-point scale	60% (by March 2015)	39.7% (in 2011)

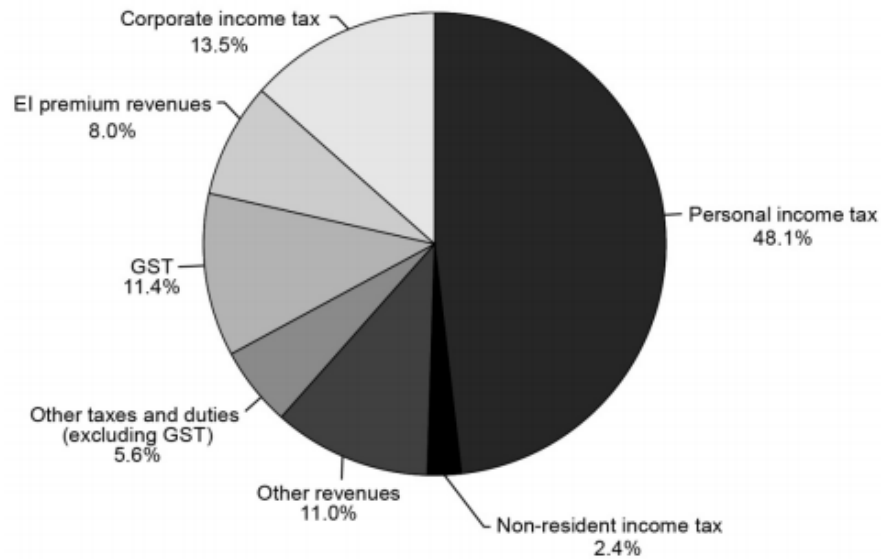
დანახარჯების გარდა, ანგარიშებში მოცემულია და დეტალურადაა აღწერილი რა ტიპის საქმიანობა (მაგალითად, კონსულტაციები, საკანონმდებლო ინიციატივები და ა.შ) ჩატარდა კონკრეტული მიზნების მისაღწევად.

წლიური ფინანსური ანგარიში

არანაკლებ მნიშვნელოვანია წლიური ფინანსური ანგარიშები. მათში დეტალურადაა გაწერილი კონკრეტული წლის შემდეგი საბიუჯეტო მონაცემები:

- შემოსავლები;

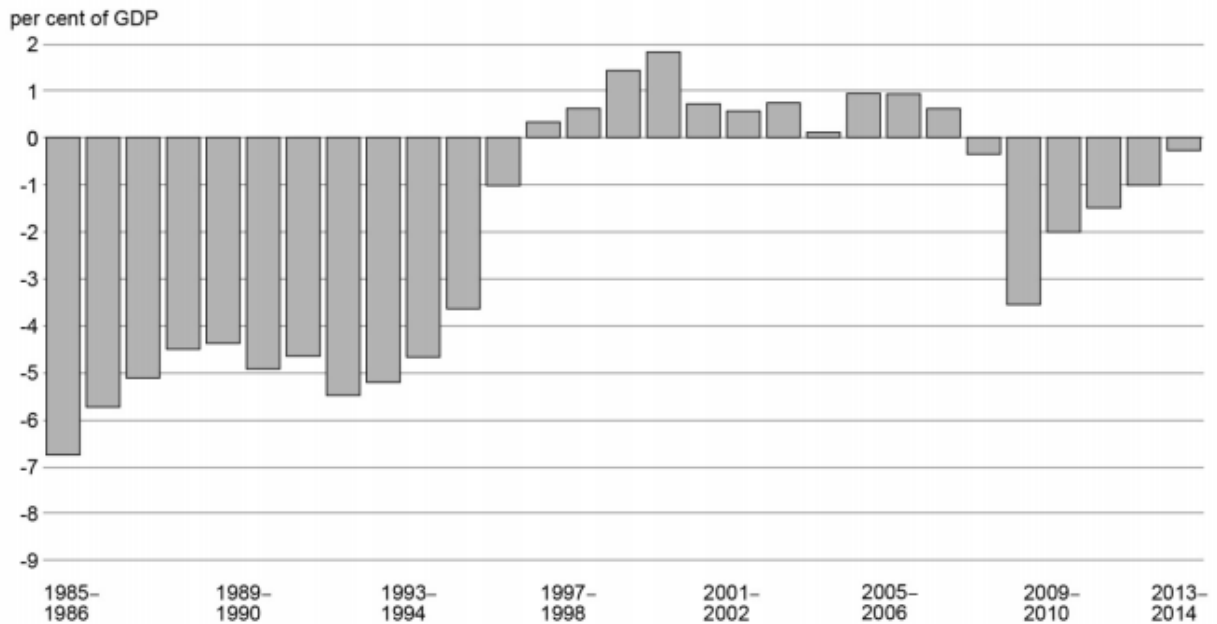
Composition of Revenues for 2013–14



Source: Public Accounts of Canada.

- დანახარჯები;
- ბიუჯეტის ბალანსი;

Budgetary Balance



Sources: *Public Accounts of Canada* and Statistics Canada.

- სახელმწიფოს ვალი.

Table 4

Federal Debt (Accumulated Deficit)

\$ millions

	2012-13 Restated ¹	2013-14	Net change
Federal debt at beginning of year—as previously reported	583,576	602,441	18,865
Unamortized premiums and discounts on the buyback of bonds	5,669	5,387	-282
Loans expected to be repaid from future appropriations	1,795	1,563	-232
Federal debt at beginning of year—as restated	591,040	609,391	18,351
Annual deficit	18,415	5,150	-13,265
Other comprehensive income	-64	-2,660	-2,596
Federal debt at end of year	609,391	611,881	2,490

სტატისტიკის გარდა, ანგარიშში გაანალიზებულია თითოეული ეკონომიკური მაჩვენებლის მნიშვნელობა და მათი შედეგები. საგულისხმოა ასევე ისიც, რომ ყველა ზემოთხსენებული მონაცემები შედარებულია წინა წლების მსგავს მაჩვენებლებს, რაც ბოლო ათწლეულის შესახებ ნათელი სურათის ჩვენების საშუალებას იძლევა.

გარდა აღნიშნული ანგარიშისა, ყოველწლიურად ქვეყნდება ე.წ. ოფიციალური ფინანსური განაცხადი (Financial Statement),⁴ სადაც სხვა ფინანსურ ინფორმაციასთან

⁴ http://www.international.gc.ca/finance/fs-ef/dev_fs-ef_2012-2013.aspx?lang=eng

ერთად მოცემულია მონაცემები ქვეყნის აქტივებისა და პასივების, დანახარჯების, შემოსავლების, გადარიცხვების, უძრავი ქონებისა და მათზე გაწეული დანახარჯების, საოპერაციო დანახარჯების (ხელფასები, მივლინება და ა.შ) შესახებ.

For the Year Ended March 31

(in thousands of dollars)	2013 Planned Results	2013	2012 Restated (note 19)
Expenses			
Global engagement and strategic policy	1,292,774	1,288,410	1,460,329
Low-income countries	1,121,757	889,789	822,175
Fragile states and crisis-affected communities	701,420	599,092	722,107
Middle-income countries	385,020	294,415	303,450
Canadian engagement for development	323,191	310,998	249,304
Internal services	118,629	100,388	116,961
Expenses incurred on behalf of Government	(362,598)	(403,846)	(486,088)
Total expenses	3,580,193	3,079,246	3,188,238
Revenues			
Gain on foreign exchange	21,836	14,918	22,051
Amortization of discount on loans	13,827	19,803	13,827
Miscellaneous revenues	3,249	4,599	3,021
Revenues earned on behalf of Government	(38,912)	(39,320)	(38,908)
Total revenues	-	-	-
Net cost of operations before government funding and transfers	3,580,193	3,079,246	3,188,238
Government funding and transfers			
Net cash provided by Government		2,835,971	2,728,132
Change in due from Consolidated Revenue Fund		33,625	208,039
Services provided without charge by other government departments (note 16)		25,184	24,773

(in thousands of dollars)	Cost					Accumulated Amortization					Net Book Value	
	Opening balance	Acquisitions	Adjustments ¹	Disposals and write-offs	Closing balance	Opening balance	Amortization	Adjustments ²	Disposals and write-offs	Closing balance	2013	2012
Communication equipment	142	-	-	93	49	124	6	-	93	37	12	18
Computer equipment	521	-	-	120	401	432	27	-	120	339	62	89
Computer software	9,175	297	-	-	9,472	2,024	2,248	-	-	4,272	5,200	7,151
Other equipment	1,497	-	-	-	1,497	1,455	29	-	-	1,484	13	42
Vehicles	157	-	23	-	180	127	23	8	-	158	22	30
Assets under construction	-	1,721	-	-	1,721	-	-	-	-	-	1,721	-
Total	11,492	2,018	23	213	13,320	4,162	2,333	8	213	6,290	7,030	7,330

(in thousands of dollars)	Global engagement and strategic policy	Low-income countries	Fragile states and crisis-affected communities	Middle-income countries	Canadian engagement for development	Internal services	2013 Total	2012 Total Restated (note 19)
Transfer payments								
Other countries and international organizations	1,248,322	842,601	584,050	272,049	296,070	-	3,243,092	3,396,408
Transfer payments incurred on behalf of Government	(388,782)	-	-	(147)	-	-	(388,929)	(465,999)
Total transfer payments	859,540	842,601	584,050	271,902	296,070	-	2,854,163	2,930,409
Operating expenses								
Salaries and employee benefits	21,471	40,946	12,874	19,555	13,176	76,644	184,666	208,211
Loss on foreign exchange	14,919	-	-	-	-	-	14,919	20,000
Professional and special services	758	1,417	659	758	394	11,881	15,867	21,211
Travel	1,311	2,620	738	1,024	397	882	6,972	9,571
Accommodation	1,167	2,201	723	1,047	708	6,374	12,220	11,937
Repair and maintenance	1	-	21	-	-	2,488	2,510	3,252
Communication	19	23	11	13	16	169	251	773
Amortization of tangible capital assets	-	-	-	-	-	2,333	2,333	2,209
Other	442	(19)	16	(31)	237	(383)	262	591
Expenses incurred on behalf of Government	(14,917)	-	-	-	-	-	(14,917)	(20,089)
Total operating	25,171	47,188	15,042	22,366	14,928	100,388	225,083	257,829

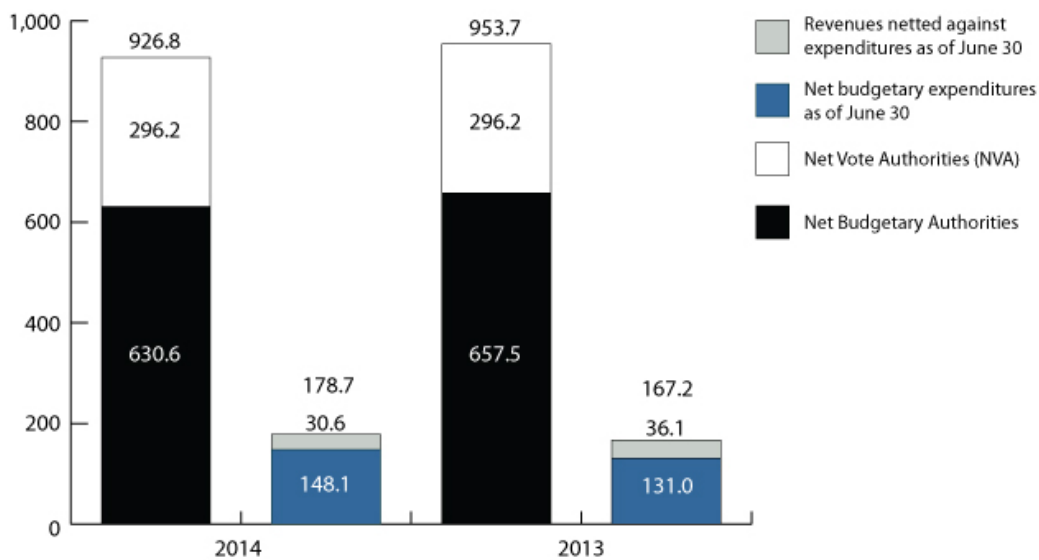
Show table of contents

კვარტალური ფინანსური ანგარიშები

აღსანიშნავია, ასევე, საჯარო დაწესებულებების მიერ მომზადებული კვარტალური ფინანსური ანგარიშებიც. ამ შემთხვევაში, წარმოდგენილია თითოეული უწყების მანდატი და უფლებამოსილებები. მოცემული მისი ფინანსური სტრუქტურა - დაკონკრეტებულია უწყების რომელი განყოფილება კურირებს ფინანსურ საკითხებს.

ამავდროულად, მოცემულია ცალკეული კვარტლის შემთხვევაში დანახარჯებისა და შემოსავლების ურთიერთ მიმართება:

Graph 1: Comparison of Budgetary Authorities and Expenditures as of June 30, 2013, and June 30, 2014
(\$Millions)



ხაზგასასმელია, რომ ზოგად ციფრებთან ერთად, მოცემულია შემოსავლებსა და დანახარჯებში დაფიქსირებული ცვლილებები რა მიმართულებით მოხდა და რა იყო მათი ძირითადი გამომწვევი მიზეზები.

	Fiscal year 2014-2015			Fiscal year 2013-2014		
	Planned expenditures for the year ending March 31, 2015	Expended during the quarter ended June 30, 2014	Year to date used at quarter end	Planned expenditures for the year ending March 31, 2014	Expended during the quarter ended June 30, 2013	Year to date used at quarter end
Expenditures						
Personnel	537,825	146,647	146,647	538,343	149,479	149,479
Transportation and communications	10,086	889	889	11,980	1,388	1,388
Information	2,601	335	335	4,342	458	458
Professional and special services	33,634	4,652	4,652	32,997	4,463	4,463
Rentals	4,748	1,039	1,039	3,585	1,326	1,326
Repair and maintenance	6,303	509	509	6,955	785	785

დანახარჯებისა და შემოსავლების შესახებ ამგვარი დეტალური ინფორმაციის არსებობის შედეგად, ნებისმიერ დაინტერესებულ პირს შეუძლია გაანალიზოს კონკრეტული საჯარო დაწესებულება რამდენად მიზანმიმართულად ხარჯავს საბიუჯეტო სახსრებს და რამდენად მიესადაგება მისი ფისკალური პოლიტიკა მანამდე დასახულ მიზნებსა და პროგრამებს.

გეგმებისა და პრიორიტეტების ანგარიში

კანადის სამთავრობო დაწესებულებებს გააჩნიათ გეგმებისა და პრიორიტეტების დოკუმენტებიც, სადაც პირველ რიგში, განხილულია კონკრეტული უწყების უფლება-მოვალეობები და მათ შესასრულებლად სტრატეგიული გეგმები და ძირითადი პრიორიტეტები. ამავდროულად, მოცემულია დაგეგმილი დანახარჯები როგორც ხარჯების სახეობების, ასევე, თავად დაწესებულების დეპარტამენტების მიხედვით.

Organizational Priorities

Organizational Priorities

Priority	Type ¹	Programs
Sound fiscal management	Ongoing	<ul style="list-style-type: none"> 1.1 Economic and Fiscal Policy Framework 1.3 Treasury and Financial Affairs
Description		
<p>Why is this a priority?</p> <ul style="list-style-type: none"> To keep taxes low, while raising revenue to support investments in Canada's social and economic priorities in the most fair and efficient way possible; To give the government flexibility to deal with unforeseen economic and fiscal developments; To ensure fairness toward future generations by avoiding tax increases or reductions in services; and To support financial stability, sustainable growth, competitiveness and economic prosperity. <p>What are the plans for meeting this priority?</p> <ul style="list-style-type: none"> Manage the return to balanced budgets in 2015 by supporting the implementation of measures announced in Budget 2010, 2011, 2012 and 2013; Continue to improve the competitiveness, efficiency, fairness, and simplicity of Canada's tax system and to take actions to ensure the integrity of the tax system, when necessary; Support prudent economic and fiscal management by leading the systematic review of the government's corporate assets; and Continue to ensure sufficient funding from government debt management operations while providing appropriate flexibility to adapt to changing circumstances, and timely, cost-effective and well-managed funding for Crown corporations. 		

მნიშვნელოვანი ადგილი ეთმობა კონკრეტული საჯარო უწყების პროგრამებს და ისინი განხილულია მთლიანად უწყების სტრატეგიული მიზნების მიღწევის ჭრილში. უფრო კონკრეტულად, დოკუმენტში მოცემულია თითოეული მათგანი რა მიზანს ემსახურება და როგორ იგეგმება ამის მიღწევა.

Strategic Outcome and Program Alignment Architecture

- 1 Strategic Outcome:** A strong economy and sound public finances for Canadians
 - 1.1 Program:** Economic and Fiscal Policy Framework
 - 1.1.1 Sub-Program:** Taxation
 - 1.1.2 Sub-Program:** Economic and Fiscal Policy, Planning, and Forecasting
 - 1.1.3 Sub-Program:** Economic Development Policy
 - 1.1.4 Sub-Program:** Federal-Provincial Relations and Social Policy
 - 1.1.5 Sub-Program:** Financial Sector Policy
 - 1.1.6 Sub-Program:** International Trade and Finance
 - 1.2 Program:** Transfer and Taxation Payment Programs
 - 1.2.1 Sub-Program:** Fiscal Arrangements with Provinces and Territories
 - 1.2.2 Sub-Program:** Tax Collection and Administration Agreements
 - 1.2.3 Sub-Program:** Commitments to International Financial Organizations
 - 1.2.4 Sub-Program:** Receipts from and Payments to Individuals and Organizations
 - 1.3 Program:** Treasury and Financial Affairs
 - 1.3.1 Sub-Program:** Federal Debt Management
 - 1.3.2 Sub-Program:** Major Federal-Backed Entities Borrowing
 - 1.3.3 Sub-Program:** Prudential Liquidity and Reserves Management
 - 1.3.4 Sub-Program:** Domestic Currency System
- Internal Services**

ცალკეული პროგრამებისა და მიმართულებების განხილვასთან ერთად, მოცემულია რა თანხის მიმართვა იგეგმება თითოეულ მათგანზე, ასევე, დაკონკრეტებულია საჭირო ადამიანური რესურსების მასშტაბებიც.

Planned Expenditures

Budgetary Financial Resources (planned spending—dollars)

2014–15 Main Estimates	2014–15 Planned Spending	2015–16 Planned Spending	2016–17 Planned Spending
87,615,730,740	87,615,730,740	91,084,504,333	96,201,235,310

Human Resources (full-time equivalents—FTEs)

2014–15	2015–16	2016–17
774	768	762

Budgetary Planning Summary Table for Strategic Outcome and Programs (dollars)

Strategic Outcome, Programs and Internal Services	2011–12 Expenditures	2012–13 Expenditures	2013–14 Forecast Spending	2014–15 Main Estimates	2014–15 Planned Spending	2015–16 Planned Spending	2016–17 Planned Spending
Strategic Outcome: A strong economy and sound public finances for Canadians							
1.1 Economic and Fiscal Policy Framework	93,032,942	81,328,189	90,529,250	86,840,289	86,840,289	62,858,538	59,698,612
1.2 Transfer and Taxation Payment Programs	56,634,936,959	57,469,585,479	60,393,514,533	61,060,094,306	61,060,094,306	63,614,948,001	66,552,533,001
1.3 Treasury and Financial Affairs	91,369,998,219	91,513,841,099	26,407,500,000	26,419,500,000	26,419,500,000	27,368,000,000	29,551,000,000
Strategic Outcome Subtotal	148,097,968,120	149,064,754,767	86,891,543,783	87,566,434,595	87,566,434,595	91,045,806,539	96,163,231,613

ამავდროულად, განსაზღვრულია კონკრეტულ პერიოდში ცალკეული ინიციატივიდან რა შედეგების მიღწევა არის გათვალისწინებული, დაკონკრეტებულია მათი შეფასების ინდიკატორებიც.

Expected Results	Performance Indicators	Targets	Date to Be Achieved
A sound economic, social, fiscal and financial policy framework.	Percentage of leading international organizations and major ratings agencies that rate Canada's economic, social, fiscal, and financial policy framework as favourable.	80 percent	2014–15
Ministers and senior government officials are equipped to make informed decisions on economic, fiscal and financial sector policies, programs and proposals.	Percentage of recommendations/agreed upon areas for improvement following audits and/or evaluations that are on track or have been implemented within the planned timeframes.	100 percent	2014–15
	Percentage of recommendations/agreed upon areas for improvement following the annual federal budget post-mortem process that were implemented.	100 percent	2014–15

მდგრადი განვითარების სტრატეგია

სამინისტროების ზოგადი გეგმებისა და პრიორიტეტების განსაზღვრასთან ერთად, იქმნება მათი მდგრადი განვითარების სტრატეგიები. ამ ტიპის დოკუმენტში დასახულია სამინისტროსა და მისი ცალკეული დეპარტამენტის ზოგადი მიზნები და მათ მისაღწევად ძირითადი მიდგომები/სტრატეგიები. თითოეული მათგანისთვის განსაზღვრულია მიზნები, კონკრეტული ამოცანები, დაგეგმილი აქტივობები და განხორციელების გეგმა.

Goal 1: Fiscal Sustainability and a High Standard of Living for Future Generations

Objectives	Targets	Planned Activities/Implementation Plan	Linkage to PAA
<i>1a: Promote fiscal sustainability.</i>	1a.1 Return to balanced budgets and ensure the federal debt-to-GDP ratio is back on a downward path.	The plan to return to balanced budgets over the medium term, mainly focused on controlling direct program spending by federal departments, is on track. Initiatives included in Economic Action Plan 2014 are within a fiscal framework that will help ensure a return to balanced budgets in 2015. Combined with recent actions to preserve social programs, actions to return to balanced budgets will also help ensure that the federal debt-to-GDP ratio resumes its downward path as early as next year and that it is well on its way towards achieving the target of 25 per cent of GDP by 2021. The Department of Finance Canada will continue to publish updated long-term fiscal analyses for the federal government on an annual basis.	P 1.1: Economic and Fiscal Policy Framework SP 1.1.2: Economic and Fiscal Policy, Planning, and Forecasting
<i>1b: Monitor long-run economic and fiscal issues and prospects.</i>	1b.1 Understand the long-run economic and fiscal implications of ongoing domestic and global developments.	The Department of Finance Canada will continue ongoing research and analysis concerning the long-run economic and fiscal implications of ongoing domestic and global developments.	P 1.1: Economic and Fiscal Policy Framework SP 1.1.2: Economic and Fiscal Policy, Planning, and Forecasting
<i>1b: Monitor long-run economic and fiscal issues and prospects.</i>	1b.2 Show leadership in discussions on the global economy and promote sustainable growth around the world.	In 2014, through the Department of Finance Canada, Canada will continue to co-chair the Working Group on the G-20 Framework for Strong, Sustainable, and Balanced Growth – an international leadership role it has played together with India since 2009. The Department will help Canada contribute to global financial and economic stability, and help to lay the foundations for jobs and growth both in Canada and abroad.	P 1.1: Economic and Fiscal Policy Framework

ინფორმაცია აუდიტორული დასკვნების შესახებ

კანადის სამთავრობო ვებ-გვერდებზე გამოქვეყნებულია სამი ტიპის აუდიტორული ანგარიშები:

- შიდა აუდიტორული ანგარიშები;
- შეფასებები;
- გარე აუდიტორული ანგარიშები.

Internal Audit and Evaluation

This team supports the Deputy Minister, the Audit and Evaluation Committee (comprised of a majority of external members) and senior management in attaining the strategic objectives of the Department by providing them with internal audit and evaluation and consulting services. It also provides liaison services between the Department and external oversight organizations such as the Office of the Comptroller General and Agents of Parliament, principally the Office of the Auditor General.

Audit and Evaluation Reports

- [Internal Audits](#)
- [Evaluations](#)
- [External Audits](#)

The results of audits and evaluations of government operations involving the Department of Finance Canada are posted on-line to promote public accountability and transparency.

Internal Audits

Current

[Audit of the Control Framework for Domestic Debt](#) (December 2013)

[Audit of the Control Framework for Foreign Debt](#) (December 2013)

შიდა აუდიტორული ანგარიშები

თითოეული საჯარო დაწესებულების ოფიციალური ვებ-გვერდის აღნიშნულ განყოფილებაში მოთავსებულია უწყების ცალკეულ პროგრამებზე, საქმიანობის მიმართულებებზე თუ აქტივობაზე ჩატარებული აუდიტის შედეგებზე დაფუძნებით შემუშავებული ანგარიშები და დასკვნები.⁵

Audit of Travel and Hospitality Final Report

Prepared by
Internal Audit and Evaluation
Department of Finance Canada

Approved by the Deputy Minister of Finance Canada on the recommendation of the Audit and Evaluation Committee on December 9, 2013

Table of Contents

[Executive Summary](#)

[Background](#)

[Audit Objective and Scope](#)

[Statement of Conformance and Audit Approach](#)

[Conclusion](#)

[Findings by Audit Criteria](#)

[Recommendation and Management Action Plan](#)

[Appendix A – Trend in the Department’s Travel and Hospitality Expenditures](#)

[Appendix B – List of Employees Interviewed](#)

[Appendix C – Key Information Reviewed](#)

[Appendix D – Sampling Methodology](#)

[Appendix E – Members of the Audit Team](#)

თითოეული ანგარიში მოიცავს ისეთ საკითხებსა და ქვეთავებს, როგორცაა:

- შეჯამება და ძირითადი მიგნებები;
- პრობლემის აღწერა;
- აუდიტორული შემოწმების მიზნები და მასშტაბები;
- აუდიტორული შემოწმების ძირითადი მიდგომები;
- დასკვნა;
- აუდიტორული მიგნებები წინასწარ განსაზღვრული კრიტერიუმების მიხედვით (რისკები თუ აღმოჩენილი დარღვევები კლასიფიცირებულია მათი ხარისხის მიხედვით - დაბალი, საშუალო, მაღალი);

⁵ <http://www.fin.gc.ca/access/audit-eng.asp>
<http://www.fin.gc.ca/treas/audit/th-fva-eng.asp>

Findings by Audit Criteria

Criterion	Residual Risk Exposure	Assessment
1. Controls		
The Department has controls in place to effectively administer travel and hospitality processes.	Low	<p>The Department has controls in place to administer travel and hospitality processes. An opportunity exists to improve communication and training to departmental employees on travel and hospitality requirements to enable greater efficiency and to optimize compliance at the branch level.</p> <p>A control framework is a process designed by an organization to achieve its objectives effectively and in compliance with applicable laws and regulations. The audit expected the Department's control framework to include effective measures to ensure that employees are trained and that pertinent information is communicated in a timely manner. Moreover, the control framework was expected to include effective ongoing monitoring and risk reporting on travel and hospitality activities.</p> <p>To test the control framework, the audit examined processes in place, reviewed documents, conducted interviews, and tested two random samples of 47 travel transactions and 47 hospitality transactions.</p> <p>Training and Communication</p> <p>The audit assessed whether training and communication of travel and hospitality were adequate and effectively support compliance with financial policies.</p> <p>Regarding training, the audit found that formal training on travel and hospitality is offered across the Department in the form of:</p> <ul style="list-style-type: none"> ▪ Information sessions for administrative staff, including updates related to travel and hospitality directives and procedures by Financial Management Directorate within Corporate Services Branch; and ▪ Specific training sessions intended for Responsibility Center Managers and travellers. <p>Regarding communication, the audit found that the Department has in place various communication mechanisms to disseminate financial management policies and directives to departmental staff. These include the InfoSite web pages on travel and hospitality, a team dedicated to travel within TBS Accounting Services, information sessions provided by Financial Management Directorate, and communiqués to senior management.</p> <p>Monitoring</p> <p>The audit used a control testing approach to determine whether risks were identified, assessed, managed and regularly monitored and reported.</p>

- რეკომენდაციები და პრობლემათა გადაჭრის კონკრეტული გზები;

Recommendation and Management Action Plan

The following section summarizes the audit findings based on their causes, highlights their impact and presents the audit recommendations with the corresponding priority level. The priority levels are assigned as follows:

- High priority level: implementation of the audit recommendation is expected within 6 months from the approval of the audit report;
- Medium priority level: implementation of the audit recommendation is expected within 6 to 12 months from the approval of the audit report;
- Low priority level: implementation of the audit recommendation is expected to take more than 12 months from the approval of the audit report.

When applicable, relevant management initiatives already underway are included. For each recommendation, management has provided the following:

- An action plan that addresses the recommendation;
- The position responsible for implementing the action plan; and
- The target date for completion.

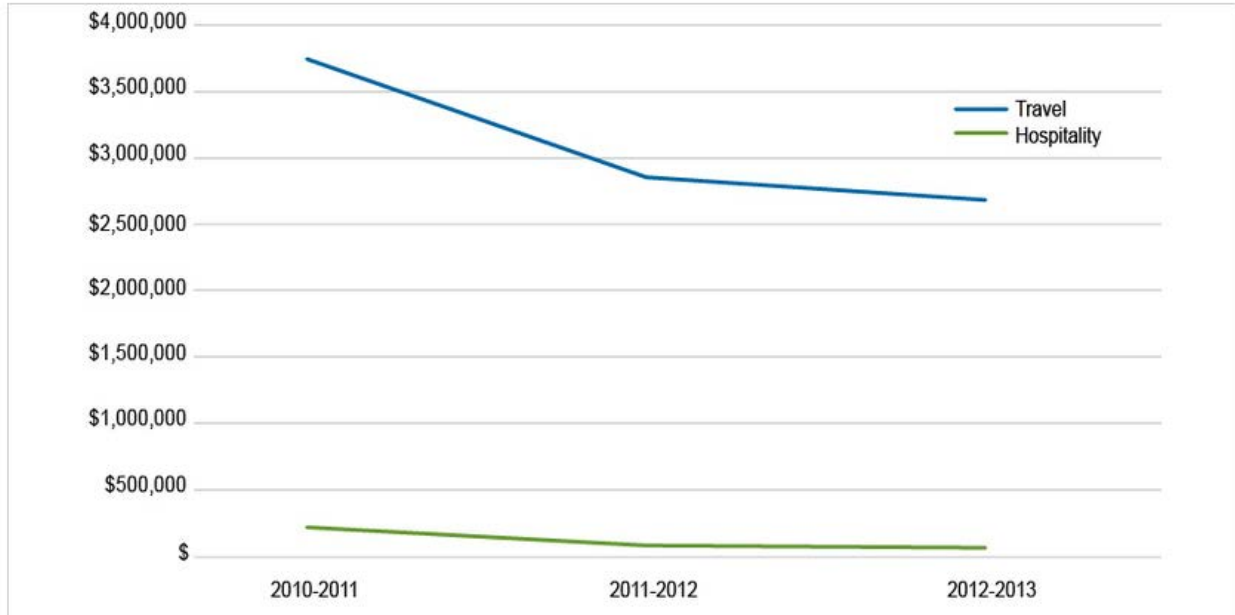
1. Improve Communication and Training

Observations and Impact

Adequate communication and related training as well as regular monitoring and risk assessments constitute key elements of an effective control framework for travel and hospitality. In particular, communication and training contribute to the proper completion of travel and hospitality forms and to a better understanding of the requirements, and therefore to faster and more accurate processing of expense claims.

- დანართი 1 - მოცემულია საკითხის შესახებ ძირითადი ტენდენციების ამსახველი გრაფიკები;

Appendix A – Trend in the Department's Travel and Hospitality Expenditures



- დანართი 2 - მოცემულია საკითხის შესწავლისას გამოკითხული თანამშრომლების სია, მათი პოზიციათა დასახელების მიხედვით;

■ Appendix B – List of Employees Interviewed

Department of Finance Canada

Consultations and Communications Branch

- General Director
- Director, Public Affairs and Operations
- Head, Program Operations and Administrative Services

Corporate Services Branch

- Senior Director, Financial Management Directorate
- Manager, Financial Planning and Resource Management Directorate

Deputy Minister's Office

- Administrative Assistant

Economic and Fiscal Policy Branch

- General Director
- Executive Assistant/Office Manager, Assistant Deputy Minister's Office

Economic Development and Corporate Finance Branch

- Executive Assistant/Office Manager, Assistant Deputy Minister's Office

Federal-Provincial Relations and Social Policy Branch

- Executive Assistant, Assistant Deputy Minister's Office

Financial Sector Policy Branch

- Executive Assistant, Assistant Deputy Minister's Office

- დანართი 3 - საკითხის შესწავლისას, შემოწმებული ინფორმაციისა და დოკუმენტების ჩამონათვალი;

■ Appendix C – Key Information Reviewed

Legislation, Policies and Guidelines

- *Financial Administration Act*
- *Directive on Account Verification*
- *Directive on the Management of Expenditures on Travel, Hospitality and Conferences*
- *Travel Directive* (hosted by the National Joint Council)
- *Policy on Internal Control*
- *Guideline on Common Financial Management Business Process 3.2 - Manage Travel*
- *Policies for Ministers' Offices*

Documents Specific to Finance Canada

- Corporate Risk Profile (June 2011, January 2012)
- Integrated Business Plan (2011–12)
- Department of Finance Report on Annual Expenditures for Travel, Hospitality and Conferences (2011–12)
- Corporate Services Branch – *Directive on the Management of Expenditures on Travel, Hospitality and Conferences - Update*
- Delegation of Financial Signing Authorities Manual
- Travel and hospitality process maps
- Departmental Hospitality Procedures

Other Documents

- Memorandum of Understanding, Treasury Board of Canada Secretariat and Department of Finance Canada
- Treasury Board of Canada Secretariat Accounting Services Error Status Reports
- Budget Plan 2013 (Economic Action Plan 2013)

- დანართი 4 - აუდიტორული შემოწმების მეთოდოლოგია (სამიზნე ობიექტების შერჩევის მეთოდები);
- აუდიტორთა ჯგუფის წევრების სია, სახელისა და გვარის, პოზიციის მითითებით.

Appendix D – Sampling Methodology

Based on the audit risk assessment, two samples of 47 travel transactions and 47 hospitality transactions were randomly selected from the Department's financial system (SAP). The random sampling selection process was completed by using data analysis software (ACL).

Sampling Methodology					
	Population *	Value of population in \$	Average value in \$ per transaction	Sample	Value of sample in \$
Travel	5,295 transactions	4,222,900	797	47 transactions	27,469
Hospitality	268 transactions	163,663	610	47 transactions	17,385

* Population is multi-year, as described in the "Audit Scope" section.

Appendix E – Members of the Audit Team

- Abdillahi Roble, MBA, CGA, CIA, CRMA, Audit Manager, Internal Audit and Evaluation
- Rim Ben Saad, B.Admin, B.Comm, Senior Financial Auditor, Internal Audit and Evaluation
- Olivia Zhu, MPA, CIA, CFE, CRMA, Senior Financial Auditor, Internal Audit and Evaluation
- Randa Kassis, B.SocSc, Acting Senior Financial Auditor, Internal Audit and Evaluation
- Chantale Dumornay, BAA, Auditor, Internal Audit and Evaluation
- Christian Kratchanov, MBA, CIA, CMC, CRMA, Chief Audit and Evaluation Executive

შეფასებები

შიდა აუდიტორული შემოწმებების გარდა, თითოეული საჯარო დაწესებულება აფასებს საკუთარი პროგრამების, მიმართულებებისა და საქმიანობის ეფექტურობას. მათი შედეგების საფუძველზე შემუშავებული დოკუმენტები პერიოდულად ქვეყნდება ოფიციალურ ვებ-გვერდებზე.⁶

Evaluations

Current

[Neutral Assessment of Finance Canada's Evaluation Function](#) (December 2013)

[Evaluation of the Toronto Waterfront Revitalization Initiative](#) (December 2013)

[Evaluation of the Research and Policy Initiatives Assistance Program](#) (August 2013)

[Evaluation of the Crown Borrowing Program](#) (May 2013)

[Evaluation of the Tax Policy Branch](#) (March 2013)

[Evaluation of the Consultations and Communications Branch](#) (March 2013)

[Evaluation of the International Trade and Finance Branch](#) (December 2012)

ამ ტიპის ანგარიშებში მოცემულია შემდეგი ინფორმაცია:

- საკითხის აღწერა (შესავალი, შეფასებული პროგრამის/მიმართულების პროფილი/აღწერა; პროგრამის/მიმართულების რესურსები);

⁶ <http://www.fin.gc.ca/treas/evaluations/rpiap-psisr-eng.asp>

1.3 Program Resources

A maximum of \$100,000 can be paid out under the terms and conditions of the RPIA Program. Also, a single initiative could receive a maximum of \$25,000 per year and up to \$100,000 over a five year period for multi-year projects.

Over the period 2008-09 to 2012-13, a total of \$93,500 had been approved through the RPIA Program. Included in this total are two projects funded during 2008-09 that were not covered by the 2009 evaluation of the RPIA Program.

Table 1: Annual spending on the RPIA Program covered by this evaluation

Fiscal Year	2008-09	2009-10	2010-11	2011-12	2012-13	Total
Spending	\$40,000	\$3,000	\$25,500	\$10,000	\$15,000	\$93,500

- მეთოდოლოგია (შეფასების მიზნების და მასშტაბები, შეფასების საკითხი და საკვლევო კითხვები, მონაცემთა შეგროვების მეთოდები, ძირითადი შეზღუდვები)

2.2 Evaluation Issues and Questions

Table 2 presents the broad evaluation issues and questions examined as part of this evaluation and associated data collection methods. The evaluation issues reflect the core issues identified in the Treasury Board [Directive on the Evaluation Function](#).

Table 2: Evaluation Matrix
"X" indicates that the line of evidence was used in addressing that particular question or issue.

Evaluation Issues	Evaluation Questions	Data Collection Methods			
		Review of administrative documents	Review of evaluation reports	Interviews	Email survey
Relevance					
<ul style="list-style-type: none"> Continued need for the RPIA Program Alignment with government priorities Alignment with government roles and responsibilities 	R1: To what extent are the objectives and activities of the RPIA Program still relevant and in line with the priorities and roles and responsibilities of the Department of Finance Canada and the federal government?	X	X	X	X
Performance (i.e., effectiveness, efficiency and economy)					
Program design and implementation	P1: To what extent does the existing structure support the effective administration and delivery of the RPIA Program?	X	X	X	X
Achievement of expected outcomes	P2: To what extent has the RPIA Program achieved its objectives and expected outcomes, in particular with respect to its immediate outcomes?		X	X	
Demonstration of efficiency and economy	P3: To what extent has the RPIA Program conducted its operations efficiently and economically?		X	X	

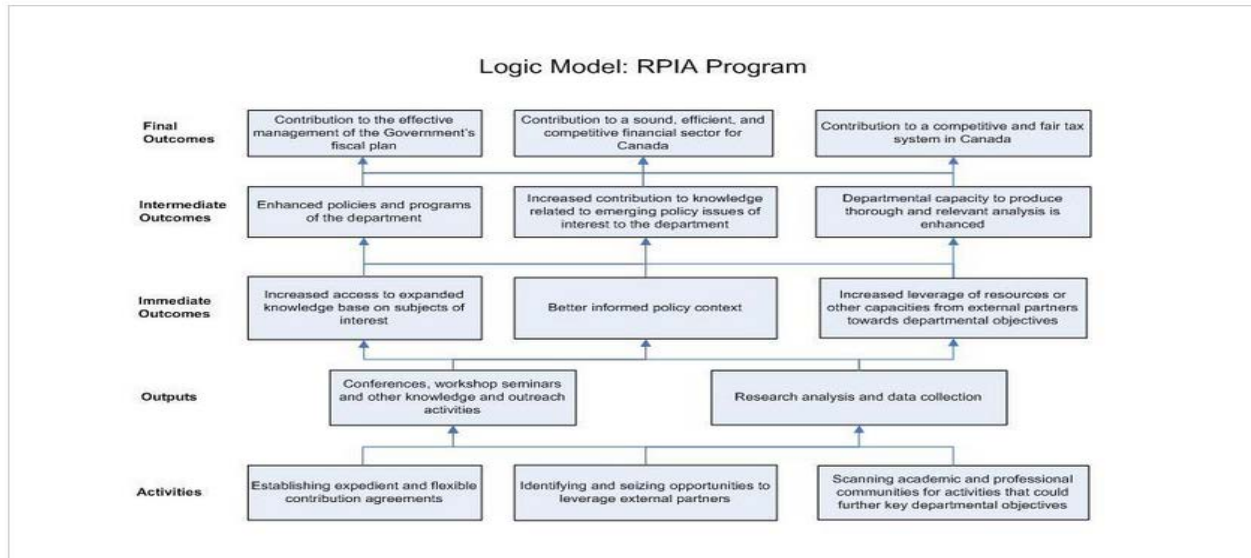
- შეფასებების მიგნებები (შესაბამისობისა და შესრულებული სამუშაოს შეჯამება)

Table 3: Percentage of Total Cost of Initiatives Funded Through the RPIA Program

Projects	Year	RPIA Program Contribution	Total Cost of Initiative	% of Total Cost
Contribution to support research on exploiting micro-data to assess the impact of government incentives for innovation (OECD)	2008-09	\$15,000	\$36,000	42%
C.D. Howe Institute Workshop on Sales Tax Harmonization	2008-09	\$25,000	\$25,000	100%
Financial contribution for Canadian Public Economics Group conference	2009-10 to 2010-11	\$6,000	\$14,000	43%
C.D. Howe Institute Pension Research Series	2010-11 to 2012-13	\$15,000	N/A*	N/A*
Reforming the Canadian Retirement Income System	2010-11	\$15,000	\$182,300	8%
Financial Contribution for Queen's International Institute on Social Policy	2010-11	\$2,500	\$144,400	2%
Centre for the Study of Living Standards	2011-12	\$5,000	\$30,000	17%
The School of Public Policy – University of Calgary	2012-13	\$10,000	N/A*	N/A*
TOTAL		\$93,500		

- დასკვნები და ძირითადი მიგნებები
- დანართი 1 - პროგრამის/მიმართულების ლოგიკური ჩარჩო;

■ Annex A – Logic Model: RPIA Program



- დანართი 2 - რეკომენდაციები - გარდა იმისა, რომ მოცემულია თუ რა რეკომენდაცია გაიცა აუდიტის ჩატარების შედეგ, ასევე, ნაჩვენებია, როგორ გამოეხმაურა მას შესაბამისი უწყება/დეპარტამენტი და რა იგეგმება აღმოჩენილი დარღვევის თუ რისკის აღმოსაფხვრელად. მითითებულია პასუხისმგებელი დეპარტამენტი და გეგმის შესრულების კონკრეტული ვადა.

■ Annex B

Management Response and Action Plan

Recommendation	Management Response	Planned Action	Lead	Target Date
The RPIA Program management should consider improving the consistency of project evaluation reports.	Management agrees with the recommendation.	Management will develop an evaluation template with standardized sections requiring completion.	Senior Director, Financial Management Directorate, Corporate Services Branch	March 31, 2014

გარე აუდიტორული ანგარიშები

კანადის საჯარო დაწესებულებების ოფიციალურ ვებ-გვერდებზე, შიდა აუდიტორული დასკვნების გარდა, გამოქვეყნებულია გარე აუდიტორული ანგარიშებიც, სადაც შეფასებულია კონკრეტული უწყების საქმიანობა. აღნიშნული შემოწმებები ძირითადად კანადის გენერალური აუდიტორის სამსახურის მიერ კეთდება (Office of the Auditor General of Canada).⁷ ხსენებული უწყების მიერ მომზადებულ ანგარიშში მოცემულია შემდეგი ძირითადი დეტალები:

- შესავალი (საკითხის აღწერა, წინა აუდიტორული შემოწმება, შესამოწმებლად შერჩეული პროგრამების დასახელება, აუდიტის ძირითადი ფოკუსი/სამიზნე ობიექტი)

Exhibit 1.1—Federal entities and Economic Action Plan programs examined in our second audit

Responsible organizations	Audit scope	Number of approved projects and total program allocation
Infrastructure Canada	<ul style="list-style-type: none"> • Infrastructure Stimulus Fund 	4,128 projects \$4 billion
Industry Canada	<ul style="list-style-type: none"> • Knowledge Infrastructure Program • Community Adjustment Fund, delivered through Federal Economic Development Initiative for Northern Ontario² 	538 projects \$2 billion
Regional development agencies: <ul style="list-style-type: none"> • Atlantic Canada Opportunities Agency • Canadian Northern Economic Development Agency • Economic Development Agency of Canada for the Regions of Quebec • Federal Economic Development Agency for Southern Ontario • Western Economic Diversification Canada 	<ul style="list-style-type: none"> • Community Adjustment Fund 	1,179 projects \$1 billion
Central agencies: <ul style="list-style-type: none"> • Treasury Board of Canada Secretariat • Department of Finance Canada • Privy Council Office 	<ul style="list-style-type: none"> • Reporting to Parliament • Extending deadline of selected programs 	

- დაკვირვებები და რეკომენდაციები (მონიტორინგის პროცესი, ცალკეულ პროგრამებზე გაწეული ხარჯები და მათი შეფასებები);
- დასკვნები;
- ინფორმაცია აუდიტის შესახებ (მიზნები, მასშტაბი და მიდგომები, კრიტერიუმები, აუდიტორული შემოწმების ვადები, აუდიტორთა ჯგუფის წევრების სახელები და პოზიციები);

⁷ http://www.oag-bvg.gc.ca/internet/English/parl_oag_201111_01_e_35933.html

To determine whether selected federal departments and agencies monitored progress (including whether projects were being completed as intended) and took corrective action where necessary for selected Economic Action Plan programs, we used the following criteria:	
Criteria	Sources
Federal departments and agencies monitor overall project progress, including whether projects are being completed as intended, for selected Economic Action Plan programs.	<ul style="list-style-type: none"> • Policy on Management, Resources and Results Structures, Treasury Board, 2010 • Policy on Transfer Payments, Treasury Board, 2008 • Directive on Transfer Payments, Treasury Board, 2008
Central agencies undertake an analysis to inform the decision to extend the project completion deadline for selected Economic Action Plan programs.	<ul style="list-style-type: none"> • Privy Council Office, 2010–11 Report on Plans and Priorities, "Operational Priority 1" • Department of Finance Canada, 2010–11 Report on Plans and Priorities
Newly approved projects, as of 20 December 2010, for the Infrastructure Stimulus Fund and the Knowledge Infrastructure Program meet eligibility criteria, including demonstrating that they will meet the 31 March 2011 deadline.	<ul style="list-style-type: none"> • Program terms and conditions for the Knowledge Infrastructure Program, the Infrastructure Stimulus Fund, and the Community Adjustment Fund • Policy on Transfer Payments, Treasury Board, 2008
To determine whether selected federal departments and agencies monitored federal spending for selected Economic Action Plan programs, we used the following criteria:	
Criteria	Sources
Federal departments and agencies monitor federal spending, including operating costs, for selected Economic Action Plan programs.	<ul style="list-style-type: none"> • Policy on Transfer Payments, Treasury Board, 2008 • Directive on Transfer Payments, Treasury Board, 2008 • Policy on Management, Resources and Results Structures, Treasury Board, 2010 • Program terms and conditions for the Knowledge Infrastructure Program, the Infrastructure Stimulus Fund, and the Community Adjustment Fund

Period covered by the audit

Audit work for this chapter covers the period from February 2009, when Budget 2009 came into force, to 31 March 2011.

Audit team

Assistant Auditor General: Ronnie Campbell

Principal: John Affleck

Directors: Patricia Bégin, Milan Duvnjak

Audrey Garneau

Erin Jellinek

Jenna Lindley

Daniel Mukuria

For information, please contact Communications at 613-995-3708 or 1-888-761-5953 (toll-free).

- რეკომენდაციების ჩამონათვალი - აუდიტორული შემოწმების შედეგად გაწეული რეკომენდაციების გამოქვეყნების გარდა, ანგარიშში მოცემულია როგორი იყო ამ რეკომენდაციებისადმი თავად სამიზნე საჯარო დაწესებულების გამომხატარება,

რამდენად დაეთანხმა გაწეულ რჩევებს და როდისთვის იგეგმება აღმოჩენილი ხარვეზების გამოსწორება.

Appendix—List of recommendations

The following is a list of recommendations found in Chapter 1. The number in front of the recommendation indicates the paragraph where it appears in the chapter. The numbers in parentheses indicate the paragraphs where the topic is discussed.

Recommendation	Response
Monitoring progress and spending	
<p>1.71 When federal initiatives to be delivered by multiple federal entities are developed, the sponsoring departments, in consultation with the Treasury Board of Canada Secretariat, should ensure that programs are designed to allow for reliable performance measurement and reporting on overall impact and effectiveness. (1.67–1.70)</p>	<p>The Department's and regional development agencies' response. Agreed. When delivering new national programming, Industry Canada and regional development agencies will work with federal delivery partners and in consultation with the Treasury Board of Canada Secretariat to ensure reliable performance measurement and reporting on overall program impact and effectiveness.</p> <p>The Secretariat's response. Agreed. As part of its regular business and as requested by sponsoring departments, the Secretariat will continue to provide advice and guidance on performance measurement and reporting in the design of programs delivered by multiple departments.</p>
<p>1.79 In its future guidance for departmental performance reports, the Treasury Board of Canada Secretariat should encourage departments and agencies to consolidate Economic Action Plan reporting in a separate sub-section of their departmental performance reports. (1.72–1.78)</p>	<p>The Secretariat's response. Agreed. The Secretariat released the 2010–11 guidance for the Departmental Performance Report to federal departments and agencies on 18 July 2011. The guidance provides a specific request to report Economic Action Plan information, where feasible, at the end of Section II of the report.</p>

ინფორმაციის რეკლამაზე გაწეული ხარჯების შესახებ

სხვა დანახარჯებთან ერთად, კანადის საჯარო დაწესებულებები აქვეყნებენ ინფორმაციას რეკლამაზე დახარჯული და მიმდინარე წლისთვის გათვალისწინებული თანხების შესახებ. ამ ტიპის ხარჯებში შედის ასევე საზოგადოებრივი აზრის გამოკითხვებისთვის გამოყოფილი თანხები. კანადის ონლაინ სივრცეში გამოქვეყნებულია თითოეულ სამინისტროს ან დეპარტამენტს რა ოდენობის თანხები აქვს მიმართული სხვადასხვა სახის რეკლამისთვის. გარდა ამისა, მონაცემები შედარებულია წინა წელთან და ნაჩვენებია რამდენით გაიზარდა თუ შემცირდა ხარჯების რაოდენობა.⁸

April 1 – June 30, 2014 (Quarter 1)

Department/Agency	Campaigns	2013/2014 (\$)
Canada Revenue Agency	Encouraging the Uptake of Tax Measures	7,000,000
		-1,000,000
Canadian Heritage	Canada 150	7,200,000
Citizenship and Immigration Canada	Services to Newcomers (A Fast and Flexible Immigration System)	3,500,000
		-500,000
Employment and Social Development Canada	Better Jobs (Skills Initiatives)	8,000,000
		-1,000,000
Department of Finance Canada	Economic Action Plan	10,000,000
		-2,500,000
Health Canada	Prevention of Illicit Drug Use	5,500,000
Industry Canada	Consumer Initiatives	6,500,000
Public Safety Canada	Anti-Cyberbullying	3,700,000
Public Works and Government Services Canada	Whole of Government Web Buy	5,000,000
Veterans Affairs Canada	Remembrance Vignette (Canada's Veterans, Brave and Proud, the Legacy of a Nation)	4,000,000
		Support and Services to Veterans
Total		60,400,000

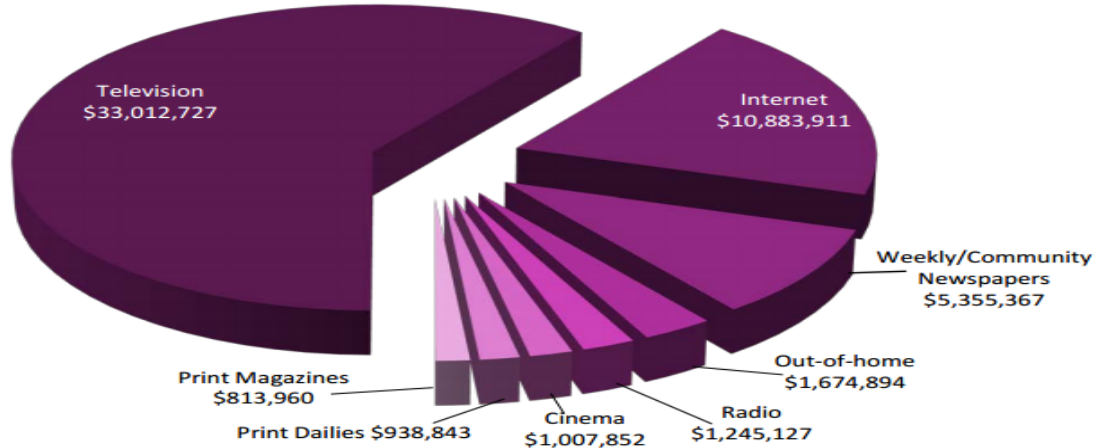
ზოგადი მონაცემების გარდა, ყოველწლიურად მზადდება რეკლამაზე გაწეული ხარჯების ანგარიში. ამ დოკუმენტში ხარჯები მოცემულია შემდეგი კატეგორიების მიხედვით:

⁸ <http://www.tbs-sct.gc.ca/communications/adv-pub/index-eng.asp>

- რეკლამაზე დაწეული ხარჯები მედია საშუალებების მიხედვით;

Media Placements by Type

TABLE 2 – AGENCY OF RECORD MEDIA PLACEMENTS BY TYPE IN 2012-2013



- თითოეული საჯარო დაწესებულების თუ დეპარტამენტის მიერ გაწეული ხარჯები;

NAME OF INSTITUTION	TOTAL EXPENDITURES WITH AOR	TOTAL EXPENDITURES WITHOUT AOR (PUBLIC NOTICES ONLY)	TOTAL
Canada Border Services Agency		1,580	1,580
Canada Revenue Agency	7,020,497	30,524	7,051,021
Canadian Environmental Assessment Agency		154,056	154,056
Canadian Food Inspection Agency	98,581	50,692	149,273
Canadian Grain Commission		59,914	59,914
Canadian Institutes of Health Research		399,136	399,136
Canadian Northern Economic Development Agency		11,743	11,743
Canadian Nuclear Safety Commission		106,060	106,060
Canadian Polar Commission		375	375
Canadian Radio-television and Telecommunications Commission	194,128		194,128
Correctional Service of Canada		12,220	12,220
Courts Administration Service		5,905	5,905
Department of Agriculture and Agri-Food	641,673		641,673
Department of Canadian Heritage	4,127,409	2,967	4,130,376
Department of Citizenship and Immigration	4,639,652	2,501	4,642,153
Department of the Environment	28,500	29,330	57,830

- შემსრულებელთა სია მათ მიერ გაწეული მომსახურების მიხედვით;

National Standing Offers	Acart Communications Inc.* Agency 59 Ltd.* kbs+p canada* Communications Bleublancrouge Inc.* Compass Communications Inc.* Manifest Communications Inc.* Ogilvy Montréal Inc.* Quiller & Blake Advertising Ltd.*
National Public Notice Standing Offers	Brad Inc.* Compass Communications Inc.* Day Advertising Group Inc.* Quiller & Blake Advertising Ltd.*
National Aboriginal Set-Aside Standing Offers	Poirier Communications Ltd.*
Supply Arrangements	Acart Communications Inc.* Agency 59 Ltd.* kbs+p canada* Brad Inc.* Cartier Communications Marketing Inc. Communications Bleublancrouge Inc.* M5 Marketing Communications Inc.* Manifest Communications Inc.* Marketel/McCann-Erickson Ltd. Ogilvy & Mather* Ogilvy Montréal Inc.* Palm + Havas Inc.* Poirier Communications Ltd.* Target Marketing & Communications Inc.*

- მოცემულია თითოეული რეკლამისა და კამპანიის შესახებ შემდეგი დეტალები: კამპანიის დასახელება და მცირე აღწერა, კამპანიის შემსრულებელი კომპანია/ორგანიზაცია, დანახარჯი, რეკლამის განთავსების ადგილი (კამპანიისთვის გამოყენებული მედია საშუალებები). აღნიშნული დეტალები მოცემულია თითოეული სამინისტროს თუ დეპარტამენტის მიხედვით.

CAMPAIGN AND DESCRIPTION	CREATIVE AGENCY	COST	Television	Print	Radio	Internet	Cinema	Out-of-home
Department of Finance								
Canada's Economic Action Plan: The campaign highlighted the measures and programs from the Economic Action Plan 2012 that are available to help Canadians, to grow the economy, to fuel job creation and to increase Canada's international competitiveness.	Acart Communications Inc.	14,891,026	•		•	•		
Department of Foreign Affairs and International Trade								
Information for Travellers: The campaign directed Canadians travelling abroad to take advantage of the invaluable and comprehensive travel information available at the new one-stop, all-inclusive <i>travel.gc.ca</i> website.	Communications Bleublancrouge Inc.	826,197				•		
Supporting Canadian Business in Foreign Markets: The campaign informed Canadian businesses of bilateral and regional trade agreements and other benefits that have been secured by the Government of Canada to help them succeed in foreign markets.	Manifest Communications Inc.	774,910		•	•	•		

წინასწარი მარეგულირებელი გეგმა

კანადის საჯარო ონლაინ სივრციდან კიდევ ერთი საინტერესო პრაქტიკა ინფორმაციის პროაქტიულად გამოქვეყნებასთან დაკავშირებით გახლავთ წინასწარი მარეგულირებელი გეგმების (Forward Regulatory Plan) არსებობა. აღნიშნულ განყოფილებაში განთავსებულია ის მარეგულირებელი და საკანონმდებლო ინიციატივები, რის წარმოდგენასაც თითოეული საჯარო უწყება გეგმავს შემდეგი ორი წლის განმავლობაში. ამგვარი მიდგომა ხელს უწყობს ჯანსაღ საკანონმდებლო გარემოს და ნებისმიერ მოქალაქეს ან სამოქალაქო საზოგადოების წევრს აძლევს საშუალებას გაეცნოს დაგეგმილ ცვლილებებს და წინასწარ მიიღოს ზომები მისთვის აქტუალურ საკითხებთან დაკავშირებით.

Air Pollutant Emissions and Greenhouse Gases

Proposed Regulatory Initiatives

- [Multi-Sector Air Pollutants Regulations](#)
- [Regulations Amending the Multi-Sector Air Pollutants Regulations](#)
- [Sectoral Greenhouse Gas Emissions Regulations](#)
- [Order Declaring that the Reduction of Carbon Dioxide Emissions from Coal-Fired Generation of Electricity Regulations do not apply in Nova Scotia](#)
- [Ozone-depleting Substances and Halocarbon Alternatives Regulations](#)
- [Revisions to the Federal Halocarbon Regulations, 2003](#)
- [Revisions to the Off-Road Compression Ignition Engine Emission Regulations to Incorporate Large Spark-Ignition Engines](#)
- [Regulations Amending the Off-Road Small Spark-Ignition Engine Emission Regulations](#)
- [Regulations Amending the On-Road Vehicle and Engine Emission Regulations](#)
- [Regulations Amending the Passenger Automobile and Light Truck Greenhouse Gas Emission Regulations](#)
- [Regulations Amending the Sulphur in Gasoline Regulations](#)

პროაქტიულად გამოქვეყნებული ინფორმაციის ერთიანი ბაზა

კანადის მინისტრთა საბჭოს (Treasury Board of Canada) ვებ-გვერდზე თავმოყრილია საჯარო დაწესებულებების მიერ პროაქტიულად გამოქვეყნებული ინფორმაციის ერთიანი ბაზა. სასურველი ინფორმაციის მოძებნა შესაძლებელია ცალკეული საჯარო დაწესებულების მონიშვნით ან პირიქით, ინფორმაციის სახეობის დაკონკრეტებით.

Proactive Disclosure	Government-Wide Reporting – Proactive Disclosure
Government-Wide Reporting	TBS is providing this listing to make it easier for you to access the Proactive Disclosure pages on various departmental Web sites.
Disclosure of Travel and Hospitality Expenses (TBS)	Although this is not an official listing, we will update this page regularly and will make every effort to keep the links current. Please report any broken links to tbswebsct@tbs-sct.gc.ca .
Disclosure of Contracts Over \$10,000 (TBS)	Alphabetical Navigation: <div style="border: 1px solid black; padding: 2px; display: flex; gap: 5px;"> A B C G E F G H I J K L M N O P Q R S T U V W X Y Z </div>
Disclosure of Position Reclassifications (TBS)	A
Disclosure of Grant and Contribution Awards (TBS)	Agriculture and Agri-Food Canada <ul style="list-style-type: none"> ▪ Travel and Hospitality Expenses ▪ Contracts ▪ Position Reclassifications ▪ Grant and Contribution Awards
Disclosure of Information on Founded Wrongdoing (TBS)	Atlantic Canada Opportunities Agency <ul style="list-style-type: none"> ▪ Travel and Hospitality Expenses ▪ Contracts ▪ Position Reclassifications ▪ Grant and Contribution Awards
Annual Expenditures on Travel, Hospitality and Conferences (TBS)	Auditor General of Canada, Office of the <ul style="list-style-type: none"> ▪ Travel and Hospitality Expenses ▪ Contracts ▪ Grant and Contribution Awards

აღნიშნული რესურსი გამოირჩევა იმით, რომ ყველა სამთავრობო დაწესებულების მიერ პროაქტიულად გამოქვეყნებული მონაცემები და ხარჯები ერთ სივრცეშია თავმოყრილი, და მომხმარებლისთვის სასურველი ინფორმაციის მოძებნა კიდევ უფრო გამარტივებულია. თანაც, ამ პორტალიდან შესაძლებელია თითოეულ საჯარო დაწესებულების ოფიციალურ ვებ-გვერდზე გადასვლა და შესაბამისი ინფორმაციის გადამოწმება.

ავსტრალია

ინფორმაციის გამოქვეყნების გეგმა (Information Publication Scheme – IPS) ავსტრალიაში იმ სამთავრობო დაწესებულებებზე ვრცელდება, რომელთაც ეხებათ 1988 წლის ინფორმაციის თავისუფლების აქტი (FOI Act). ინფორმაციის გამოქვეყნების გეგმა აკონკრეტებს, რა ტიპის მონაცემები უნდა გამოქვეყნდეს თითოეული უწყების ოფიციალურ ვებ-გვერდზე. ამისთვის, თითოეულ მათგანს საკუთარ გვერდზე შექმნილი უნდა ჰქონდეს საჯარო ინფორმაციის გვერდი, რომლის ბანერიც თვალშისაცემ ადგილას უნდა იყოს განთავსებული.



ინფორმაციის გამოქვეყნების გეგმის მიხედვით, დაწესებულებები მუდმივად აახლებენ შემდეგ ინფორმაციას:

- ინფორმაციის გამოქვეყნების გეგმა;
- ინფორმაცია საჯარო დაწესებულების სტრუქტურის შესახებ;
- ინფორმაცია საჯარო დაწესებულების ფუნქციების, შესახებ, მათ შორის გადაწყვეტილების მიღების პროცედურებისა და მასში ჩართული მხარეების შესახებ;
- ინფორმაცია საჯარო დაწესებულების წლიური ანგარიშების შესახებ;
- დეტალური ინფორმაცია საჯარო დაწესებულების მიერ მოწყობილი საჯარო კონსულტაციების შესახებ, რომელთა მიზანი გახლდათ ცალკეულ პოლიტიკურ წინადადებებზე საზოგადოების მოსაზრებების მიღება;
- ინფორმაცია, რომელთაც საჯარო დაწესებულება ხელმისაწვდომს ხდის საჯარო ინფორმაციის მოთხოვნების საპასუხოდ;
- ინფორმაცია, რომელსაც საჯარო დაწესებულება უგზავნის პარლამენტს;
- ინფორმაცია საჯარო ინფორმაციის გაცემაზე პასუხისმგებელი პირის შესახებ;
- ინფორმაცია საჯარო დაწესებულების საქმიანობის შესახებ (operational information).

ინფორმაციის გამოქვეყნების გეგმა

თითოეული სამთავრობო დაწესებულება საკუთარ ვებ-გვერდზე სისტემატურად დებს ინფორმაციის გამოქვეყნების გეგმას, სადაც დაკონკრეტებულია რა ვადებში, რა ფორმატში გეგმავს გარკვეული ტიპის ინფორმაციის გამოქვეყნებას.

გარდა ამისა, ამ დოკუმენტში მოცემულია საჯარო უწყების პოლიტიკა საჯარო ინფორმაციის გაცემასთან და მენეჯმენტთან დაკავშირებით. მაგალითად, მასში ვხვდებით ინფორმაციას თუ როგორ ხდება ინფორმაციის რეგისტრაცია, როგორია უწყების პოლიტიკა საჯარო ინფორმაციის მოსაკრებლის ოდენობასთან დაკავშირებით და ა.შ.

Information required to be published under the IPS

Defence has published mandatory information required to be published under the IPS (s 8(2)) in the IPS section of the website at <http://www.defence.gov.au/ips>.

This includes:

- a plan for the Information Publication Scheme (this plan);
- an organisation chart setting out the structure of the organisation;
- details of our functions, including decision-making powers and other powers affecting members of the public;
- details of appointments of officers made under Acts - such as appointments of statutory officers;
- our annual reports;
- details of consultation arrangements for members of the public to comment on specific policy proposals for which Defence is responsible, including how (and to whom) those comments may be made;
- information which Defence routinely releases in response to FOI requests;
- information that Defence routinely provides to the Parliament in response to requests and orders from the Parliament;
- how we can be contacted about access to information or documents under the FOI Act; and
- our operational information, insofar as it extends to our exercising functions and powers in making decisions or recommendations which may affect members of the public.

Other information to be published under the IPS

Defence proactively publishes other information that it holds (in addition to the information published under s 8(2)), taking into account the objects of the FOI Act (s 8(4)).

In keeping with improved accountability within Defence, from 20 January 2012, Hot Issue Briefs submitted to the Minister for Defence by the Department of Defence are publicly released under the IPS.

Administering our IPS entry

Governance arrangements

The Assistant Secretary, Ministerial Information Management (MIM) is the strategic manager of FOI processes, the IPS, and corporate information management more generally. The MIM Branch administers the Defence IPS entries and is responsible for implementing, reviewing and revising this plan.

ინფორმაცია საჯარო დაწესებულების სტრუქტურის შესახებ

თითოეული საჯარო უწყების შემთხვევაში მოცემულია მისი სტრუქტურა, ორგანიზაციული ხის სახით, დაკონკრეტებულია ცალკეული დეპარტამენტისა თუ ქვე-სტრუქტურის ხელმძღვანელის ვინაობა, ხელმისაწვდომია მათი საკონტაქტო ინფორმაციაც.

Australian Government Department of the Prime Minister and Cabinet						Secretary - Dr Ian Watt		Executive Assistant Beryl Knox David Denney					
Deputy Secretary (Economic & Strategy) Mr David Maleskurt*		Head of Domestic Policy Ms Rebecca Cross		Deputy Secretary (G20) Dr Heather Smith		Deputy Secretary (Governance) Ms Elizabeth Kelly		Associate Secretary (National Security & International Policy) Dr Margaret McCarthy					
Deputy Secretary (Indigenous Affairs) Richard Eccles		Deputy Secretary (Indigenous Affairs) Caroline Edwards*											
Industry, Infrastructure & Environment Division FAS Maria Taylor Industry & Communications Neil Williams Agriculture & Environment Kelly Pearce Infrastructure, Climate & Energy Helen Wilson		Social Policy Division FAS Helen McDermott Health & Education Louise Clarke Office for Women* Kate Wallace* Social Services Julie Yeend		G20 Policy FAS Chris Langman Economic Policy Jason Russo International Policy & Engagement Richard Andrews G20 Policy Coordination Rhonda Piggott		G20 Operations FAS Bernadette Welch Internal Operations James Sennison* External Operations Pete Doocra G20 Governance Bridget Brill		International Division FAS Lynette Wood North Asia, Multilateral and Trade Marina Turbas Asia-Pacific, Americas and the Middle East Lachlan Strahan		Schools, Information and Evaluation Division FAS Maria Juby* IAG Information & Evaluation Matthew James Early Childhood Neil Harwood Education & Youth Kathleen Fine* School Attendance Mike Fortham			
Economic Division FAS Nina Davidson Taxation, Financial Sector & Employment Troy Sloan Economic Policy Daniel Caruso*		Office of Best Practice Regulation Executive Director Jason McLamsara Deputy Executive Director Darrell Porter		Corporate Services Division FAS Ben Neal* People, Capability & Performance Rowena Bain* Chief Information Officer Radi Koracic Business Services Pat Sorely		National Security Division FAS Richard Sadler Defence Steve McFarlane Domestic Security Simon Smalley		Community Safety & Policy Division FAS Lise Emerson* Strategy and Budget Wayne Bessick* Community Safety Toni Williams* Intergovernmental Irene Krausz*		PMSC Regional Network FAS Simon Crowther* Network Strategy & Operations Gavin Matthews Network Managers Constitutional Recognition Taskforce Tania Richow			
White Paper on Northern Australia FAS David Williamson Matty McConchie		Office of Derogation FAS Peter Saunders Regulatory Policy & Performance Wayne Poole Special Advisor Linda Lakar		Integration and Efficiency Taskforce FAS Amanda Skelton* Financial Management Kamlesh Sharma CFO Branch Linda Nitschke* Property and IT Transition TBA		Cyber Policy and Intelligence Division FAS Lynne Connick Intelligence Chris Angus Cyber Policy Marina Turbas		Jobs & the Economy Division FAS Heedine Williams* Business Engagement & Economic Development Brant Smith* Employment & Training Martin Cowling Participation & Remot Jobs Ryan Sulnar* IAG Legal Services Tina Webster* Enforcement Magda Vincent*		Housing, Land & Community Capability Division FAS Daniel Owen* Housing Belinda Campbell Culture & Capability Geoff Richardson			
White Paper on Agriculture FAS Andrew McDonald Paul Morris David Turvey		White Paper on Federation FAS David de Carvalho Hona Savyers* Madonna Morton		Cabinet Division FAS Jamie Fox Cabinet Secretariat Bruce Taloni		Programme Office & Derogation FAS TBA Programme Office & Derogation Programme Integrity*		Forrest Review Implementation Feasibility Taskforce* FAS Kate Gurnley Consultation TBA Implementation & Reporting TBA		Renewable Energy Target (RET) Review Secretariat FAS Brad Archer Paul Johnson		Industry Investment & Competitiveness Agenda Task Force	
		* Branch manager also looks after domestic immigration policy											

ინფორმაცია საჯარო დაწესებულების ფუნქციების შესახებ

სამთავრობო დაწესებულებების ოფიციალურ ვებ-გვერდებზე პროაქტიულად ქვეყნდება ინფორმაცია მათი ფუნქციების, პრინციპებისა და საქმიანობის ძირითადი მიმართულებების შესახებ. რაც ყველაზე მნიშვნელოვანია, მოცემულია დაკისრებული ვალდებულებების შესასრულებლად შემუშავებული პროცედურებისა და მიდგომების ამსახველი სახელმძღვანელოები და სტრატეგიები.

Our policies



On 18 September 2013, the Department of Industry portfolio was established. This website will be updated to reflect Machinery of Government changes in due course.

This is an optional publishing category under the Information Publication Scheme. As more information is made available this page will be updated.



Our values

At the department we work to ensure the workplace environment is harassment-free. We value our diverse workforce and increase employee motivation and creativity through flexible and inclusive employment. We work in accordance with the APS Values and Code of Conduct and all employees are expected to operate within Australian Government legislation. Through the department's Collective Agreements, Innovation provides an effective and fair avenue for reviewing employment related actions through a Review of Action.

- [APS Code of Conduct](#)
- [APS Values](#)

Online content policies

Business.gov.au

- [business.gov.au Content Policy](#) [DOC 200KB]
- [business.gov.au Social Media Policy](#) [DOC 160KB]

eBusiness

- [Architecture Principles](#)

VANguard

- [VANguard Agency PKI Disclosure Statement \(PDS\)](#) [PDF 128KB]
- [VANguard Agency Certificate Policy \(CP\)](#) [PDF 216KB]
- [VANguard Certification Practice Statement \(CPS\)](#) [PDF 300KB]
- [VANguard Privacy Policy](#) [PDF 36KB]

Human resources policies

- [Learning and Development Strategy](#)

ინფორმაცია საჯარო დაწესებულების წლიური ანგარიშის შესახებ

ცალკეული დაწესებულების საქმიანობის სპეციფიკიდან გამომდინარე, ქვეყნდება მრავალი ტიპის ანგარიშები (საქმიანობის წლიური ანგარიში, შექმნილი საქალაქების (File) სია, ცალკეული პროგრამების ანგარიშები, სტრატეგიული გეგმები, ცალკეული ინიციატივების შეფასების ანგარიშები, კვლევითი ნაშრომები და ა.შ).

Our annual reports

- > [Annual Report 2012-13](#) (Department of Industry, Innovation, Climate Change, Science, Research and Tertiary Education)
- > [Annual Report 2012-13](#) (Department of Resources, Energy and Tourism)
- > [Previous Annual Reports](#)
- > [Innovation Australian Annual Report](#)

Our plans and strategies

- > [Strategic Plan 2014-2018](#)
- > [Indigenous Employment Strategy](#)
- > [Our Reconciliation Action Plan](#)
- > [Our Multicultural Access and Equity Plan](#)

Evaluation reports

- > [Evaluation of business.gov.au](#) (PDF 40KB)
- > [Evaluation of the COMET Program](#) (PDF 2.3MB)
- > [Evaluation of the Pharmaceuticals Partnerships Program \(P²\)](#) (PDF 849KB)
- > [R&D Tax Concession New Elements Evaluation Report](#)
- > [Summary of Evaluation of the AusIndustry Regional Managers Network](#) (PDF 15KB) | [.RTF](#) (23KB)

Responses to government inquiries

- > [Montara Inquiry Response](#) (response from the former Department of Resources Energy and Tourism)

Research working papers

- > [Research working papers](#) are intended to provide an efficient means to facilitate exchange of theoretical and applied work with other researchers in government departments, research institutes and academia.

Portfolio reviews and publications

- > [Australian Innovation System Report Series](#)
- > [Government Response - Annual Reports \(No 2 of 2011\)](#)
Government response to recommendations of the Senate economics legislation committee report - Annual Reports (No 2 of 2011)
- > [Inspiring Australia: A national strategy for engaging with the sciences](#) (PDF 1.5MB)
This report proposes a national strategy for public engagement that will help realise the goals articulated in *Powering Ideas: An Innovation Agenda for the 21st Century*.
- > [Review of the National Innovation System, including the Review of the CRC Program](#)
This page includes links to the following reports: *Powering Ideas: an innovation agenda for the 21st century*; *Venturous Australia - building strength in innovation*; and *Collaborating to a purpose*.
- > [Review of Questacon](#)
- > [Skilling Your Business](#) (PDF 2.6MB) | [.DOC](#) (240KB)
Skilling Your Business highlights how the Australian Government's \$700 million investment in training over five years through the [National Workforce Development Fund](#) benefits both businesses and employees.
- > [Tomorrow: Quality Jobs - Australia's Future](#) (PDF 1.7MB) | [.RTF](#) (1.8MB)

Review of South Australian and Victorian Economies

- > The [Reviews of the South Australian and Victorian economies](#) were announced in response to the wind-down of the Australian car manufacturing sector. The reviews fed into the design of a Growth Fund to support initiatives that assist companies facing pressure in their manufacturing sector.

შექმნილი საქალაქების სიის შემთხვევაში, ვებ-გვერდზე გამოქვეყნებულია ცალკეული საჯარო დაწესებულების თანამშრომლების მიერ კონკრეტულ პერიოდში მომზადებული მასალების შესახებ ინფორმაცია - საქალაქის ნომერი და საქალაქის დასახელება⁹.

⁹ <http://www.treasury.gov.au/About-Treasury/OurDepartment/Departmental-and-Agency-File-List/Autumn-sittings>

2013/00234	ACTUARIAL SERVICES - CONSULTANCY SERVICES - DEPARTMENT OF FINANCE & DEREGULATION (DOFD) - JUDGES' PENSION SCHEME - AASB 119 - AS AT 30 JUNE 2013
2013/00241	ACTUARIAL SERVICES - CONSULTANCY SERVICES - DEPARTMENT OF FINANCE & DEREGULATION - FEDERAL CIRCUIT COURT OF AUSTRALIA - AASB 119 - AS AT 30 JUNE 2013
ER2013/03435	ACTUARIAL SERVICES - CONSULTANCY SERVICES - *** ** (**) - VALUATION OF EMPLOYEE BENEFIT LIABILITIES (LSL) - 2013
ER2013/03785	ACTUARIAL SERVICES - CONSULTANCY SERVICES - *** ** (**) - VALUATION OF EMPLOYEE BENEFIT -2010
2013/00251	ACTUARIAL SERVICES - CONSULTANCY SERVICES - DEPARTMENT OF INDUSTRY INNOVATION CLIMATE CHANGE SCIENCE RESEARCH AND TERTIARY EDUCATION (DIICSRTE) - UNIVERSITY SUPERANNUATION UNFUNDED LIABILITIES 2013 (INCLUDING AASB119)
ER2013/03431	ACTUARIAL SERVICES - CONSULTANCY SERVICES - *** ** (**) - VALUATION OF EMPLOYEE BENEFIT LIABILITIES (LSL) - 2013
2013/00381	ACTUARIAL SERVICES - CONSULTANCY SERVICES - INTERNATIONAL STUDENT PROTECTION ARRANGEMENTS IN RESPONSE *** **
2013/00382	ACTUARIAL SERVICES - CONSULTANCY SERVICES - INTERNATIONAL STUDENT PROTECTION ARRANGEMENTS IN RESPONSE *** **
2013/00386	ACTUARIAL SERVICES - CONSULTANCY SERVICES - REVENUESA - REQUEST FOR NEW LIFE TENANT FACTORS
2013/00380	ACTUARIAL SERVICES - CONSULTANCY SERVICES - SUPERANNUATION SURCHARGE - EXPERT WITNESS REPORT - *** & *** **
2013/00383	ACTUARIAL SERVICES - CONSULTANCY SERVICES - SUPERANNUATION SURCHARGE - EXPERT WITNESS REPORT - *** **
2013/00307	COMMONWEALTH BUDGET - ANALYSIS - *** ** - GOVERNANCE
2013/00372	COMMONWEALTH BUDGET - ANALYSIS - *** ** - *** ** PROJECT
2013/00411	COMMONWEALTH BUDGET - BUDGET ADVICE - 2013-14 BUDGET - DEPARTMENT OF IMMIGRATION AND CITIZENSHIP
ER2013/03061	COMMONWEALTH BUDGET - BUDGET ADVICE - BUDGET NIGHT LETTERS TO THE STATES - 2013-14 BUDGET
ER2013/03048	COMMONWEALTH BUDGET - BUDGET ADVICE - CHARTER OF BUDGET HONESTY (CBH) 2013 ELECTION COSTINGS & ADMINISTRATION

საჯარო დაწესებულების საქმიანობის შესახებ უფრო ზუსტი წარმოდგენის შესაქმნელად მნიშვნელოვანია მისი წლიური ანგარიშის ხელმისაწვდომობა. ეს დოკუმენტი, რომელიც ყველა უწყებას საკუთარ ვებ-გვერდზე აქვს გამოქვეყნებული შემდეგი ინფორმაციისგან¹⁰ შედგება:

- ანგარიშში დაკონკრეტებულია უწყების ძირითადი მიზნები და კონკრეტული ამოცანები შესაბამისი წლისთვის;

→ Outcome 1

The sustainable development and growth of Australian industry—particularly the manufacturing, services and small business sectors—by encouraging businesses to innovate, collaborate and commercialise ideas, and by delivering business advice, assistance and services.

→ READ MORE

→ Outcome 2

Production, use and awareness of science and research knowledge, by supporting research activity; training and infrastructure; science communication; skill development; and collaboration, within the research sector and between researchers and industry, domestically and internationally.

→ READ MORE

→ Outcome 3

A growth in skills, qualifications and productivity through funding to improve teaching quality, learning, and tertiary sector infrastructure, international promotion of Australia's education and training sectors, and partnerships with industry.

→ Outcome 4

Reduction of Australia's greenhouse gas emissions, adaptation to the impacts of climate change, and negotiation of an effective global solution, through the development and implementation of a national response to climate change; and bilateral, regional and multilateral

¹⁰ <http://www.industry.gov.au/AboutUs/CorporatePublications/AnnualReports/AnnualReport201213/wp-content/uploads/annual-report-2013.pdf>

- დასახული მიზნების შესრულების შეფასებამდე, ანგარიშში დეტალურადაა მოცემული კონკრეტული უწყების ფინანსური შესრულების მონაცემები: შემოსავლები, დანახარჯები, აქტივები და პასივები;

Financial performance — Administered

Income

Administered revenue largely relates to receipts to the Education Investment Fund Special Accounts (\$407.18 million), interest on loans provided under the Higher Education Loan Program (\$521.86 million) and dividends declared by the Commonwealth Scientific and Industrial Research Organisation (\$81.02 million).

Expenses

The department administers programs on behalf of government, including:

- \$3,432.75 million in personal benefits to provide student and apprentice income support (\$2,549.26 million for Youth Allowance (student), \$558.32 million for Austudy, \$227.03 million for Support for Australian Apprenticeships and \$47.37 million for Higher Education Loan Program);
- \$6,755.66 million in grants to Australian universities to achieve national growth in skills, qualifications, productivity and social inclusion;
- \$1,648.69 million in grants to increase the production, use and awareness of science and research knowledge;
- \$208.09 million in grants to achieve national growth in skills, qualifications, productivity and social inclusion through vocational education and training;

Assets

As at 30 June 2013, administered assets totalled \$28,514.21 million, of which \$21,669.44 million relates to amounts receivable under the Higher Education Loan Program. Other significant assets include:

- \$5,470.59 million reflecting the net book value of the portfolio's related entities; and
- \$1,044.70 million in other loans and receivables, including \$622.70 million for the Student Financial Supplementation Scheme and \$422.00 million for the Unfunded University Superannuation receivable.

Liabilities

As at 30 June 2013 administered liabilities totalled \$7,035.33 million which largely relates to the provision for grant payments (\$6,709.0 million) as part of the Unfunded University Superannuation program. Other items include:

- End of year suppliers and grants payable (\$119.25 million); and
- \$117.27 million in subsidies payable relating to the Automotive Transformation Scheme (\$89.67 million) and the Support for Australian Apprenticeships program (\$27.60 million).

- მოცემულია საჯარო უწყების თითოეული დეპარტამენტის მუშაობის მიმოხილვა შესაბამისი წლისთვის, დაკონკრეტებულია თითოეული მათგანის ხელმძღვანელისა და პასუხისმგებელი პირის ვინაობა. რაც ყველაზე მნიშვნელოვანია, მოცემულია შესაბამის წელს თითოეულ პროგრამას რომელი დეპარტამენტის რომელი დანაყოფი კურირებდა. ამავდროულად, დაკონკრეტებულია ცალკეული შედეგები კონკრეტულმა დეპარტამენტმა რა ღონისძიებების გატარებით შეასრულა.

Australian Competition and Consumer Commission

Chairman: Mr Rod Sims

Outcome 1: Lawful competition, consumer protection, and regulated national infrastructure markets and services through regulation, including enforcement, education, price monitoring and determining the terms of access to infrastructure services

Program 1.1: Australian Competition and Consumer Commission

Australian Office of Financial Management

Chief Executive Officer: Mr Robert Nicholl

Outcome 1: The advancement of macroeconomic growth and stability, and the effective operation of financial markets, through issuing debt, investing in financial assets and managing debt, investments and cash for the Australian Government

Program 1.1: Australian Office of Financial Management

- თითოეული პროგრამის შესახებ ზოგადი ინფორმაციის გარდა, ანგარიშის შემდეგ ნაწილში ჩაშლილია ყველა მათგანის შესახებ დეტალები: არსებული პრობლემის არსი, პროგრამით დასახული მიზნები და ამოცანები, მიღწეული შედეგები, პროგრამის ცალკეულ კომპონენტებზე გაწეული ხარჯები;

Performance review

This section provides a summary of the department's performance against the deliverables and key performance indicators for Program 1.1 as set out in the DIIS RTE 2012-13 Portfolio Budget Statements and the DIIS RTE 2012-13 Portfolio Additional Estimates Statements.

Table 4: Deliverables and results achieved for Program 1.1

Deliverable: Provision and management of grants, contracts and entitlements				
Measure	2010-11 Actual	2011-12 Actual	2012-13 Estimate	2012-13 Actual
Number of new grants, contracts and entitlements with payments in the relevant financial year	24,333	17,483	15,543	9,208 ^(a)
Total value of grants, contracts and entitlements (\$'000)	482,100	718,646	661,791	542,466 ^(a)
Deliverable: Provision of duty and tax concessions to eligible firms				
Measure	2010-11 Actual	2011-12 Actual	2012-13 Estimate	2012-13 Actual
Number of new duty and tax registrations	590	465	515	387 ^(b)
Total value of duty and tax concessions to eligible firms (\$'000)	499,588	234,298	296,788	263,715 ^(a)
Deliverable: Provision of business advisory and information services				
Measure	2010-11 Actual	2011-12 Actual	2012-13 Estimate	2012-13 Actual
Number of services provided	116,014	106,590	33,553 ^(c)	33,675
Deliverable: Facilitating the representation and communication of Australian interests in international standards				
Measure	2012-13 Actual			
Membership of key international standardisation and conformity assessment bodies maintained	Memberships of key international standardisation and conformity assessment bodies were maintained.			

- ამასთანავე, შეფასებულია მიღებული შედეგები და ნაჩვენებია მიღწეული ცვლილებები;

Table 7: Progress made by ATS participants in achieving economic sustainability, environmental outcomes, and workforce skills development

Economic sustainability	
Capability development	85 per cent of ATS participants reported increased capability through participation in change management processes.
Business performance	82 per cent of ATS participants reported improved business performance through increased productivity, while 70 per cent reported that they had found new customers.
Environmental outcomes	
Manufacturing process	88 per cent of ATS participants reported better environmental outcomes resulting from improved manufacturing processes.
Environmentally sustainable cars	51 per cent of ATS participants reported contributing to the manufacture of more environmentally sustainable cars.
Workforce skills development	
Applicable post-school qualifications	In 2012, ATS participants reported an increase in post-school qualifications within their workforces with the exception of trade qualifications. Specifically, 26 per cent reported their workforces had certificate I and II qualifications, 19 per cent had certificate III and IV qualifications, 10 per cent had other trade qualifications, 5 per cent had diplomas or advanced diplomas and 20 per cent had bachelor degrees or higher qualifications.

- ანგარიშში წარმოდგენილია საჯარო დაწესებულების საქმიანობისა და პოლიტიკის ისეთი დეტალები, როგორცაა: სტრატეგიული გეგმების დასახვა, რისკების მენეჯმენტი, შიდა აუდიტი, ეთიკის სტანდარტები, მომსახურების ხარისხის კონტროლი, ანგარიშვალდებულება და ფინანსური მენეჯმენტი (დეტალები აქტივების მართვის, შესყიდვების, კონსულტაციებისა და მომსახურებისთვის დადებული კონტრაქტების, საგრანტო პროგრამების შესახებ), ადამიანური რესურსების მართვა (მოცემულია პოზიციების კატეგორიების მიხედვით ხელფასებისა და გაცემული დანამატების/პრემიების ოდენობა, უწყებაში დასაქმებულთა სტატისტიკა წარმოდგენილია გენდერული ჭრილის, სამუშაო განაკვეთის მიხედვითაც);

Consultants and contracts

During 2012-13, 209 new consultancy contracts were entered into involving total actual expenditure of \$11,703,747 (GST inclusive). In addition, 61 ongoing consultancy contracts were active during the year, involving total actual expenses of \$4,436,392 (GST inclusive). Consultancy expenses for 2012-13 have been derived on an accrual basis and include contracts valued at less than \$10,000.

The department engages consultants where it lacks specialist expertise or when independent research, review or assessment is required. Consultants are typically engaged to investigate or diagnose a defined issue or problem; carry out defined reviews or evaluations; or provide independent advice, information or creative solutions to assist in the department's decision-making.

Workforce statistics

Table 47: Employee coverage by classification at 30 June 2013, ongoing and non-ongoing employees, DIICSRTE and IP Australia SES

Classification	Employment arrangement				Salary range	
	Enterprise agreement coverage	s. 24 determinations	CLA coverage	AWA coverage	Min (\$)	Max (\$)
APS 1	12	0	0	0	20,942	45,072
APS 2	85	0	0	0	45,957	61,115
APS 3	151 (2)	0	0	0	52,343	61,030
APS 4	338 (5)	0	0	0	58,668	71,038
APS 5	519 (13)	0	0	0	65,351	81,222
APS 6	989 (15)	0	0	0	72,035	115,218
EL 1	1,132 (86)	0	0	0	91,237	133,178
EL 2	553 (194)	0	0	0	108,424	200,173
CRS 1	0	0	14	0	121,124	169,124
CRS 2	0	0	3	0	139,271	162,797
SES Band 1	0	18	84	0	149,703	269,663
SES Band 2	0	4	24	0	180,300	270,137
SES Band 3	0	0	5	0	245,864	342,424
Total	3,779(315)	22	130			

Table 48: Performance payments from 1 July 2012 to 30 June 2013, DIICCSRTE and IP Australia SES

Classification	No. of recipients	Aggregate (\$)	Average (\$)	Bonus payment	
				Minimum (\$)	Maximum (\$)
APS 1-6	7	31,519	4,503	3,484	7,369
EL 1	17	81,221	4,778	3,000	10,501
EL 2	55	540,913	9,835	2,567	20,979
CRS 1-2	0	0	0	0	0
SES Band 1	15	169,170	11,278	6,126	38,834
SES Band 2-3	5	147,901	29,580	8,992	35,000

APS = Australian Public Service; CRS = Chief Research Scientist; EL = Executive Level; SES = Senior Executive Service
 Note: APS 1-6 figures are combined to ensure non-identification of individual recipients; IP Australia SES figures are included with the department's figures to ensure non-identification of individual recipients.

- დანართის სახით მოცემულია კონკრეტული წლისთვის საჯარო დაწესებულების მიერ სხვადასხვა მომსახურებაზე, ოპერაციებსა თუ რესურსებზე გაწეული ხარჯები;

Appendix A1: Agency resource statement

Department of Industry, Innovation, Climate Change, Science, Research and Tertiary Education Agency Resource Statement 2012-13

	Actual Available Appropriations for 2012-13 '\$000	Payments Made 2012-13 '\$000	Balance Remaining 2012-13 '\$000
1 / Ordinary Annual Services			
Departmental appropriation			
Prior year departmental appropriation	74,778	72,086	2,692
Departmental appropriations 32 Adjustments	512,859	441,216	71,643
s.31 Relevant agency receipts	96,351		96,351
s.31 Relevant agency receipts	93,338	93,338	-
Total	777,326	606,641	170,685
Administered expenses			
Outcome 1	714,594	551,925	
Outcome 2	62,010	56,568	
Outcome 3	1,902,460	1,776,089	
Outcome 4	15,145	10,614	
Payments to CAC Act Bodies	940,370	935,704	
Total	3,634,579	3,330,900	
Total ordinary annual services	4,411,905	3,937,540	
2/Other services			
Administered expenses			
Specific payments to States, Act, NT and local government	-	-	
Total			
Departmental non-operating			
Equity Injections	19,878	12,822	7,056
Previous years' outputs			
Total	19,878	12,822	7,056
Administered non-operating			

- ამავდროულად, თითოეული ტიპის დანახარჯი ჩაშლილია უწყების მიერ განხორციელებული თითოეული პროგრამის მიხედვით;

Appendix A2: Expenses and resources for Outcome 1

Department of Industry, Innovation, Climate Change, Science, Research and Tertiary Education Resource Table for Outcome 1, 2012-13

	Budget 2012-13 \$'000	Actual 2012-13 \$'000	Variation 2012-13 \$'000
OUTCOME 1			
Program 1.1 Industry Development and Investment			
Administered expenses			
Ordinary Annual Services (Appropriation Bill 1)	291,338	261,906	29,432
Other Services (Appropriation Bill 2)	0	0	0
Special Appropriations	306,686	300,096	6,590
<i>Automotive Transformation Scheme Act 2009</i>	280,709	275,374	5,335
<i>Textile, Clothing and Footwear Investment and Innovation Programs Act 1999</i>	25,977	24,722	1,255
Special Accounts			
Services for Other Government and Non-Agency Bodies	921	805	116
Expenses not requiring appropriation in the Budget year	0	745	(745)
Total for Program 1.1	598,945	563,552	35,393
Program 1.2 Innovative Industry			
Administered expenses			
Ordinary Annual Services (Appropriation Bill 1)	306,796	295,153	11,643
Other Services (Appropriation Bill 2)	0	0	0
Special Appropriations	0	0	0
Special Accounts	0	0	0
Expenses not requiring appropriation in the Budget year	0	3,373	(3,373)
Total for Program 1.2	306,796	298,526	8,270

- მნიშვნელოვანია, ასევე, დაწესებულების წლიურ ანგარიშში რეკლამისა და მარკეტინგული კვლევების შესახებ ინფორმაციის არსებობა. ამგვარი სერვისისთვის გაწეული ხარჯების ჯამური ოდენობის მითითების გარდა, დეტალურადაა ჩაშლილი რეკლამის შემსრულებელი კომპანია/ორგანიზაცია, გაწეული მომსახურების მცირე აღწერა და უწყების მიერ გადახდილი თანხის რაოდენობა;

Appendix A7: Advertising and market research

During 2012–13, the department conducted the following advertising campaigns: Clean Technology Programs; Plan for Australian Jobs; Square Kilometre Array; and Review of Student Income Support Reforms. Further information on those advertising campaigns is available at www.ausindustry.gov.au and www.innovation.gov.au and in the reports on Australian Government advertising prepared by the Department of Finance and Deregulation. Those reports are available at www.finance.gov.au/advertising/index.html.

Table 54 sets out payments the department made to external organisations for advertising or market research services in 2012–13. Payments of \$12,100 or less (GST inclusive) are not reported.

Table 54: Payments the department made to external organisations for advertising or market research services in 2012–13

Advertising		TOTAL (\$)
Name of recipient	Services	(GST incl.)
Inspiring Australia	National Science Week—Train advertising (WA Coordinating Committee)	\$16,500
Questacon, NSTC	Questacon Hot air balloon	\$120,450
Universal McCann	Print advertising for MyUniversity website	\$43,300
Ogilvy	A Plan for Australian Jobs Information Campaign—Design	\$1,012,497
Universal McCann	A Plan for Australian Jobs Information Campaign—Media placement	\$8,800,000
Universal McCann	Precincts—Print and Online	\$33,768
Republic of Everyone	Advertising Material—Clean Technology programs	\$15,796
Universal McCann	Advertising Placement—R&D Tax Incentive	\$289,622
Adcorp	Advertising Placement—Clean Technology Investment programs	\$20,426
Adcorp	Advertising Placement—Small Business Advisory Services (SBAS)	\$12,249
Universal McCann	Advertising Placement—Clean Technology Innovation program	\$184,970
Universal McCann	Advertising for the Australian Business Licence & Information Service (ABLIS) and the Australian Business	

ავსტრალიის სამთავრობო დაწესებულებების წლიური ანგარიშები საქმიანობის შეფასებასთან ერთად მოიცავენ დამოუკიდებელი აუდიტორის ფინანსურ ანგარიშებს.



INDEPENDENT AUDITOR'S REPORT

To the Minister for Climate Change

Report on the Financial Statements

I have audited the accompanying financial statements of the Department of Industry, Innovation, Climate Change, Science, Research and Tertiary Education for the year ended 30 June 2013, which comprise: a Statement by the Secretary and Chief Financial Officer; Statement of Comprehensive Income; Balance Sheet; Statement of Changes in Equity; Cash Flow Statement; Schedule of Commitments; Administered Schedule of Comprehensive Income; Administered Schedule of Assets and Liabilities; Administered Reconciliation Schedule; Administered Cash Flow Statement; Schedule of Administered Commitments; Schedule of Administered Contingencies; and Notes to and Forming Part of the Financial Statements comprising a Summary of Significant Accounting Policies and other explanatory information.

Secretary's Responsibility for the Financial Statements

The Secretary of the department is responsible for the preparation of financial statements that give a true and fair view in accordance with the Finance Minister's Orders made under the *Financial Management and Accountability Act 1997*, including the Australian Accounting Standards, and for such internal control as is necessary to enable the preparation of the financial statements that give a true and fair view and are free from material misstatement, whether due to fraud or error.



ფინანსური ანგარიშის შემთხვევაში, მოცემულია მთელი რიგი სტატისტიკური მონაცემები სხვადასხვა ტიპის ფინანსური მაჩვენებლების შესახებ (დანახარჯები კატეგორიების მიხედვით, შემოსავლები წყაროების მიხედვით, აქტივები და პასივები, საბიუჯეტო ბალანსი, ფინანსური აქტივობები, გადარიცხვები, გამოყენებული ნაღდი ფულის ოდენობა, გაცემული ხელფასები და პრემიები ცალკეული პოზიციების მიხედვით, გრანტები და დახმარებები და ა.შ). რაოდენობრივ მონაცემებთან ერთად, მოცემულია მათი განმარტებები, ნარატიული ანგარიშის სახით.

Average Annual Reportable Remuneration ¹	Senior Executives ⁷ No.	Reportable salary ² \$	Contributed superannuation ³ \$	Reportable allowances ⁴ \$	Bonus paid ⁵ \$	Total \$
Total remuneration (including part-time arrangements):						
less than \$180,000	41	52,492	7,777	14	-	60,283
\$180,000 to \$209,999	17	169,468	27,223	86	480	197,257
\$210,000 to \$239,999	25	191,390	27,480	198	2,539	221,607
\$240,000 to \$269,999	6	221,156	35,486	73	-	256,715
\$270,000 to \$299,999	7	236,611	35,658	380	8,897	281,546
\$300,000 to \$329,999	3	280,430	45,132	-	15,710	341,272
\$510,000 to \$539,999	1	465,227	61,990	-	-	527,217
Total	100					

სტრატეგიული გეგმა

წლიური ანგარიშის გარდა სამთავრობო დაწესებულებებს საკუთარ გვერდზე გამოქვეყნებული აქვთ სტრატეგიული გეგმა. აღნიშნულ დოკუმენტში წარმოდგენილია¹¹:

- ინფორმაცია საჯარო დაწესებულების საქმიანობის ზოგადი მიმართულებების შესახებ შემდეგი რამდენიმე წლისთვის;
- ინფორმაცია მიზნების შესახებ;

¹¹ <http://www.industry.gov.au/AboutUs/CorporatePublications/Documents/DepartmentofIndustry-StrategicPlan2014-18.pdf>



BUILDING SKILLS AND CAPABILITY

by working with businesses (including training providers) and other government agencies to develop:

- skills and training tailored to the needs of current and emerging industries, and
- training pathways that are more responsive to the needs of workers wishing to enhance their skills.



SUPPORTING SCIENCE & INNOVATION

to deliver better scientific and economic outcomes for Australia through:

- generating and facilitating uptake of new ideas and technology to address domestic and global challenges, and
- encouraging collaboration between researchers and businesses.



ENCOURAGING INVESTMENT

is crucial to building a diversified, flexible, resilient and dynamic economic environment in which SMEs can compete and grow to adapt to new markets and capture emerging opportunities.



IMPROVING REGULATION

is necessary to lower costs to businesses, thus boosting productivity and enhancing Australia's international competitiveness.



BUILDING A HIGH PERFORMANCE ORGANISATION

is about investing in our people, values, processes and systems to allow us to achieve our objectives and realise our vision.

- ინფორმაცია ცალკეული მიზნების მისაღწევად დასახული ამოცანებისა და შესაძლო რისკების შესახებ.

VISION
Enabling growth and productivity for globally competitive industries



BUILDING SKILLS AND CAPABILITY

Ensuring that Australia's workforce has the capability to respond to the needs of current and emerging industries, thus contributing to their global competitiveness, is key to the nation's future prosperity. Our aims are to work with:

- businesses (including training providers) to develop training tailored to the needs of current and emerging industries
- training providers and other government agencies to increase the quality of the National Training System and develop clearer training pathways that are more responsive to the needs of workers wishing to enhance their skills.

Some of the challenges we may face include:

- creating the conditions for a well-functioning market that responds dynamically to the needs of industry
- identifying areas for effective, not duplicative, government action across jurisdictions.

Overall, we expect our work to contribute to raising the skill-levels of the Australian workforce and addressing the skills needs of industry if:

- the number and proportion of Australians with VET skills (whether employed or not) increases
- the number of Australians employed in knowledge-intensive industries increases
- the number of Australians commencing and completing apprenticeships increases

პროგრამების შეფასება

ზოგიერთი სამთავრობო დაწესებულების შემთხვევაში, ვებ-გვერდზე წარმოდგენილია განხორციელებული პროგრამის შეფასების ანგარიში. აღნიშნულ დოკუმენტში განხილულია ცალკეული ინიციატივის მიზნები, მეთოდოლოგია. ამავდროულად, ნაჩვენებია პროგრამის საკითხის გარშემო ქვეყანაში არსებული ვითარება და ამ მიმართულებით არსებული ვითარების ანალიზი. თავად პროგრამის განხორციელების პროცესის ანალიზისას, წარმოდგენილია ყოვლისმომცველი ინფორმაცია მის ფარგლებში გაწეული დანახარჯების შესახებ.

Table 4.1: Changes in pharmaceuticals R&D expenditure by P³ participants (\$ million)

	2004-05	2005-06	2006-07	Total
Baseline R&D Expenditure	161.9	209.8	154.3	526.0
Actual Audited R&D Expenditure	178.7	269.5	210.5	658.8
<i>Additional nominal R&D Expenditure under P³</i>	<i>16.8</i>	<i>59.8</i>	<i>56.3</i>	<i>132.8</i>
<i>Per cent increase over baseline</i>	<i>10.4%</i>	<i>28.5%</i>	<i>36.5%</i>	<i>25.3%</i>
<i>Additional real R&D Expenditure under P³ (2004-05 price year)</i>	<i>16.8</i>	<i>57.5</i>	<i>53.0</i>	<i>127.3</i>
<i>Real (2004-05 price year) per cent increase over baseline</i>	<i>10.4%</i>	<i>27.4%</i>	<i>34.3%</i>	<i>24.2%</i>

Source: Analysis of AusIndustry data

Table 4.3: Underperformance against forecasts in P³ applications (\$ million)

	2004-05	2005-06	2006-07	Total
Baseline expenditure ⁽¹⁾	161.9	209.8	154.3	526.0
Forecast R&D expenditure from applications ⁽¹⁾	201.0	269.9	234.6	705.5
Actual expenditure	178.7	269.5	210.5	658.8
Underspend	22.3	0.4	24.1	46.8

Source: Analysis of data supplied by AusIndustry and data within the CIE Survey

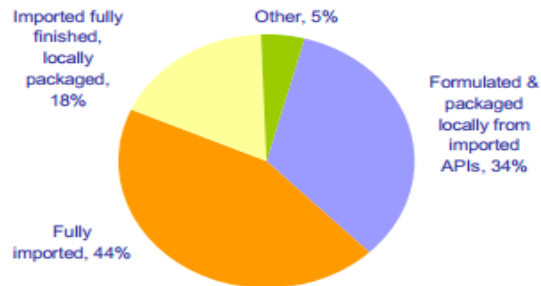
(1) Includes the values for companies that have withdrawn from the program.

Note figures may not sum due to rounding

ანგარიშში მნიშვნელოვანი ადგილი ეთმობა პროგრამის შეფასებას: მის შედეგებს, მის ფარგლებში ჩატარებული საქმიანობის ეფექტიანობას. ეს ყველაფერი ნაჩვენებია ყოვლისმომცველი სტატისტიკური და ფინანსური მაჩვენებლებით.

Rank	Company	Sales (US\$ m)	Growth (%)	Market Share (%)
1	Pfizer	45,083	1.8	8.6
2	GlaxoSmithKline	36,947	8.9	7.1
3	Sanofi-Aventis	35,605	4.9	6.8
4	Novartis	28,868	17.9	5.5
5	Hoffmann-La Roche	26,560	21.4	5.1
6	AstraZeneca	25,741	10.5	4.9
7	Johnson & Johnson	23,267	4.2	4.4
8	Merck & Co.	22,636	2.8	4.3
9	Wyeth	15,638	9.8	3.0
10	Eli Lilly & Co	14,816	7.5	2.8

Figure 2.1: Australian Role in Manufacture of Pharmaceutical Products 2001-02



Source: Productivity Commission, 2003, *Evaluation of the Pharmaceutical Industry Investment Program*, Research Report, AusInfo, Canberra, p.1.5.

ამავდროულად, განხილულია თუ რა სახის ეფექტი ჰქონდა განხორციელებულ პროექტს ცალკეულ სფეროსა და სხვადასხვა ინტერესთა ჯგუფებზე.

	Rounds 1 and 2	Round 3
Shorter time scale upon which pharmaceuticals are available		
Extent of achievement over past three years	0.8	1.7
Significance of P ³ to achieve this outcome	0.6	1.8
Increased probability of discovery		
Extent of achievement over past three years	0.9	1.7
Significance of P ³ to achieve this outcome	0.8	1.8
Discovery of new molecules or active ingredients/compounds		
Extent of achievement over past three years	1.4	2.7
Significance of P ³ to achieve this outcome	1.1	2.7
Improved efficacy of existing molecules or active ingredients/compounds		
Extent of achievement over past three years	0.4	1.7
Significance of P ³ to achieve this outcome	0.7	1.5
Gained new intellectual property		
Extent of achievement over past three years	1.4	1.0
Significance of P ³ to achieve this outcome	1.1	1.2
Increased number of drugs registered		
Extent of achievement over past three years	1.6	1.7
Significance of P ³ to achieve this outcome	1.2	1.8

Source: Deloitte 2007 Pharmaceuticals Partnerships Program survey

რაც ყველაზე მნიშვნელოვანია, ანგარიშში განხილულია ცალკეული საკითხის გარშემო სამომავლო გეგმები და ალტერნატივები. ბოლოს, შეჯამებულია განხორციელებული პროგრამის შედეგები, გამოხმაურებები და ძირითადი მიგნებები.

ინფორმაცია საჯარო დაწესებულების მიერ ჩატარებულ საჯარო კონსულტაციების შესახებ

საჯარო დაწესებულებების ვებ-გვერდების ამ განყოფილებაში მოცემულია დეტალური ინფორმაცია საჯარო კონსულტაციების მზადების შესახებ, რომელთა მიზანი გახლდათ ცალკეულ ინიციატივებზე საზოგადოების მოსაზრებების მიღება¹².

Divisional consultation arrangements

The following divisions have provided information on their consultation arrangements:

- [AusIndustry](#)
- [National Measurement Institute - Consultancy, Contract Research and Consultation Arrangements](#)
- Innovation - [Public Sector Innovation Blog](#)
- [Enterprise Connect](#)
- Research
 - [Consultation Charter for the Higher Education and Research Sectors](#)
 - [Research Division Consultation Calendar](#)
 - [Research Training Quality consultation paper - Defining Quality for Research Training in Australia](#)
 - [Focusing Australia's Publicly funded Research Review - Maximising the Innovation Dividend Review consultation paper](#)
- [Australian Astronomical Observatory](#)

თითოეული კონსულტაციის შესახებ ზოგადი მიმოხილვისა და დეტალების გარდა, ვებ-გვერდზე მოცემულია მათი სტატუსი (მიმდინარე, დახურული თუ დასრულებული).

RESULTS FOR CONSULTATIONS AND SUBMISSIONS

Display number of results

10 ▼

Title	Submissions	Status	Date
Managed Investment Trust – allowing foreign pension funds access to the withholding tax regime - exposure draft legislation	Pending	Closed	11-07-2014
Australia's Tax Treaty Negotiation Program	Pending	Closed	11-07-2014
Proposals Paper: Central clearing of OTC AUD interest rate derivatives	Pending	Closed	8-07-2014
Registration requirements for tax (financial) advisers	Available	Closed	25-06-2014
Common Reporting Standard for the automatic exchange of tax information	Available	Closed	19-06-2014
New Tax Treaty with Switzerland	Available	Completed	4-06-2014
Insurance duty of disclosure notices - Draft Regulation	Pending	Closed	2-06-2014

¹² <http://www.treasury.gov.au/ConsultationsandReviews/Consultations>

მიმდინარე კონსულტაციების შემთხვევაში შესაძლებელია მოსაზრებების ონლაინ გაგზავნა - მოცემულია მონაწილეობის პროცედურები.

EXPLORATION DEVELOPMENT INCENTIVE

10 October 2014 | Draft Legislation

The attached exposure draft legislation would amend the income tax law to implement the Government's election commitment to provide an Exploration Development Incentive. Accompanying this draft is explanatory material to explain the operation of the proposed law.

The proposed Exploration Development Incentive would be available to Australian-resident investors in small mineral exploration companies. Under the incentive, investors may be entitled to the EDI tax offset or additional franking credits where the company in which they are a member issues them an exploration credit.





Companies may issue exploration credits to their shareholders up to a capped amount in an income year, with the cap for a company based on the company's exploration expenditure and tax loss for the relevant income year, adjusted by a modulation factor to ensure that the total value of credits provided in respect of an income year does not exceed \$25 million in respect of 2014-15, \$35 million for 2015-16 and \$40 million for 2016-17.

Making a Submission

Interested parties are invited to comment on the draft legislation and explanatory material.


While submissions may be lodged **electronically** or by post, electronic lodgement is preferred. For accessibility reasons, please submit responses sent via email in a Word or RTF format. An additional PDF version may also be submitted.

KEY DOCUMENTS

- Explanatory Material
 131KB  406KB
- Exposure Draft
 440KB  171KB

MAKE A SUBMISSION

[SUBMIT ONLINE](#) ▶

- Alternatively submit via post
 60KB

დასრულებული კონსულტაციების შემთხვევაში კი გამოქვეყნებულია არამარტო ჩატარებული კონსულტაციის შედეგების შემაჯამებელი ანგარიში, არამედ ონლაინ ხელმისაწვდომია თითოეული პირის ან ორგანიზაციის მიერ გაგზავნილი შეთავაზებები.

SUBMISSIONS

Treasury received 17 submissions in response to this consultation. Of these submissions, 4 were confidential.

The opinions expressed in the submissions are those of the authors and do not necessarily reflect the views of the Government or the Treasury.

The Treasury requests submissions are received in an accessible format. If you are having difficulty with the accessibility of any of the submissions below please contact webmaster@treasury.gov.au.

Document name	PDF	RTF
Australian Bankers' Association	275KB	
Australian Restructuring Insolvency and Turnaround Association	118KB	
Browning, Steve	102KB	58KB
Holton, Tim	110KB	
Veda	373KB	
Bendigo and Adelaide Bank	917KB	
Customer Owned Banking Association	205KB	
Macansh, Don	97KB	57KB

საჯარო ინფორმაციის გამოქვეყნების ჟურნალი (INFORMATION DISCLOSURE LOG)

საჯარო ინფორმაციის პროაქტიული გამოქვეყნების პრაქტიკა ავსტრალიაში გამორჩეულია საჯარო ინფორმაციის გამოქვეყნების ჟურნალის არსებობით. მასში ორი რამ იგულისხმება:

- საჯარო დაწესებულებებმა საკუთარ გვერდზე უნდა შექმნან ხსენებული ჟურნალის ცალკე განყოფილება და აქ უნდა წარმოადგინონ ყველა ის ინფორმაცია, რომელიც საკუთარი ნებით გამოაქვეყნეს. მართალია ინფორმაციის გამოქვეყნების გეგმა მათ გარკვეული ინფორმაციის გასაჯაროებას ავალდებულებს, მაგრამ ხშირად ისინი თავად წყვეტენ დამატებითი ინფორმაციის ონლაინ განთავსებას. რაც ავსტრალიის საჯარო სექტორში მიღებული და აღიარებული პრაქტიკაა;
- გარდა ამისა, ამავე განყოფილებაში ქვეყნდება მონაცემები სხვადასხვა პერიოდში მოთხოვნილი და გაცემული საჯარო ინფორმაციის შესახებ. კერძოდ, მოცემულია:
 - საჯარო ინფორმაციის მოთხოვნის წერილის ნომერი;
 - განმცხადებლის მიერ საჯარო ინფორმაციის მიღების თარიღი;
 - დოკუმენტის დასახელება და მცირე აღწერა;
 - უმეტეს შემთხვევაში, საჯარო ინფორმაციის მოთხოვნის წერილზე საპასუხოდ საჯარო დაწესებულების მიერ გაგზავნილი დოკუმენტი

მიზმულია ონლაინ. შესაბამისად, ნებისმიერ დაინტერესებულ პირს შეუძლია სხვა მოქალაქის ან ორგანიზაციის მიერ მოთხოვნილი ინფორმაციის გაცნობა. არის გამონაკლისი შემთხვევები, როცა გაცემული პასუხი ონლაინ სრულყოფილად არ არის განთავსებული. ამ შემთხვევაში, მოცემულია პასუხის ძირითადი არსი (მაგალითად, ცალკეული ტიპის დანახარჯის მთლიანი ოდენობა) და მითითებულია ამ ინფორმაციის მოთხოვნის გზები.

Date (documents received by applicant)	FOI No	Title (link to documents)	Access	Exemptions (Link to FOI Act)
26-Sep-2014	036/14/15	Wilson Review of 2005 and Clarke Review of 2003 <ul style="list-style-type: none"> 036/14/15 Decision letter [PDF, 45 KB] 036/14/15 Document 1 [PDF, 1.47 MB] 036/14/15 Document 2 [PDF, 4.45 MB] 	Full Access	
03-Sept-2014	029/14/15	ADFIS report 5/2013 'Contextualised' Unacceptable Behaviour Data dated 17 May 2013 <ul style="list-style-type: none"> 029/14/15 Decision letter [PDF, 220 KB] 029/14/15 Document [PDF, 142 KB] 	Partial Access	47E
29-Aug-2014	007/14/15	Investigation into wrong information provided about disciplinary action on DVD <ul style="list-style-type: none"> 007/14/15 Decision letter [PDF, 465 KB] 007/14/15 Schedule [PDF, 27 KB] 007/14/15 Documents [PDF, 5 MB] 	Partial Access	22 33 38 47E
26-Aug-2014	413/13/14	Export of Defence and Strategic Goods from Australia for FY 12/13 <ul style="list-style-type: none"> 413/13/14 Decision letter [PDF, 150 KB] 413/13/14 Documents [PDF, 921 KB] 	Full Access	

ცალკეული საჯარო დაწესებულებების აღნიშნულ განყოფილებაში შეხვედებით შემდეგი ტიპის მნიშვნელოვან ინფორმაციას, რომლებიც საზოგადოების მოთხოვნის წერილების საპასუხოდ გამოქვეყნდა:

- მივლინებების ხარჯები - იმ შემთხვევაში, თუ ხარჯთაღრიცხვის ორიგინალი დოკუმენტები ხელმისაწვდომი არ არის ვებ-გვერდზე, მოცემულია მთლიანი დანახარჯის ოდენობა, ვიზიტის ძირითადი დანიშნულება, მოთხოვნილი ინფორმაციის ნომერი და მოთხოვნის წერილის ადრესატი.

Expenses for component of UK trip

This document is not currently available to download. Please contact 1300 363 079 to request a copy.

Documents showing expenses the Department paid for in relation to Carolyn Pyne during the visit to the UK in April 2014 (being \$59.16)

Outcome	Tertiary, Youth and International
Stream	International
Programme Group	Not Applicable
Subject	Public administration
Document Type	FOI Disclosure Log Document
OAIC Category	FOI Request
Creation Date	2 September 2014
TRIM Reference	D14/548355
Creator	Department of Education
Publisher	Department of Education

- ხელშეკრულებების დეტალები - იმ შემთხვევაში, თუ ონლაინ ხელმისაწვდომი არ არის ხელშეკრულების მთლიანი ტექსტი, მოცემულია ხელშეკრულების ღირებულება, ხელშეკრულების ხელმომწერთა დასახელება, ხელშეკრულების საგანი, მოთხოვნილი ინფორმაციის ნომერი და მოთხოვნის წერილის ადრესატი.

Funding Agreement between DEEWR and Swinburne University of Technology for the Advanced Manufacturing Centre - Factory of the Future

This document is not currently available to download. Please contact 1300 363 079 to request a copy.

The Funding Agreement (education investment fund - grant \$40,000,000) between the federal government and the Swinburne University, for the construction of the advanced manufacturing centre, Burwood Road Hawthorn.

Stream	Higher education
Subject	Tertiary education
Document Type	FOI Disclosure Log Document
OAIC Category	FOI Request
Creation Date	5 March 2014
TRIM Reference	D14/143091
Creator	Department of Education
Publisher	Department of Education

- ცალკეულ პროგრამებზე თუ კამპანიებზე გახარჯული თანხები - მოცემულია თანხის ოდენობა, პროგრამის სახეობა.

Expenditure on the 'Better Schools for Australia' campaign in 2013

As at 26 July 2013, \$2,648.171.30 (excluding GST) has been spent on the production of campaign material for the 'Better Schools for Australia' campaign.

As at 26 July 2013, \$10,390,091.86 (excluding GST) will be paid to commercial companies to air material and no further television broadcasts are planned or budgeted for this campaign.

- მაღალი თანამდებობის პირების (მაგალითად, მინისტრების) შეხვედრების დეტალები - ჩანაწერები, ტრანსკრიპტები, პრეზენტაციისთვის მომზადებული მასალები. საგულისხმოა, რომ ვებ-გვერდზე განთავსებულია ხსენებული

თანამდებობის პირის ოფიციალურ სამუშაო ელექტრონულ ფოსტაზე შესაბამის შეხვედრასთან დაკავშირებით მიღებული წერილები.

3

ATTACHMENT A

ACCESS
ministries

Vision in Education & Chaplaincy
Level 2, 695 Burke Road
Hawthorn East Victoria 3123 Australia
Telephone: +61 3 9804 0733
FreecallTM (Australia): 1800 063 341
Facsimile: +61 3 9804 0722
Email: info@accessministries.org.au
Website: www.accessministries.org.au

Vision in Education & Chaplaincy
Level 2, 695 Burke Road
Hawthorn East Victoria 3123 Australia
Telephone: +61 3 9804 0733
FreecallTM (Australia): 1800 063 341
Facsimile: +61 3 9804 0722
Email: info@accessministries.org.au
Website: www.accessministries.org.au

The Hon. Peter Garrett
Minister for Education
Parliament House
Canberra.

13 May 2011

Dear Minister Garrett,

I am pleased to provide this report to you regarding the ACCESS ministries Chaplaincy Program, addressing the particular assertions made in the press in recent days. In particular we have included information about our organization's operating policy and procedures to further assure you that our Chaplains maintain the highest standard of conduct at all times.

I believe the report and the attached documentation will show clearly our commitment to a high quality Chaplaincy service that benefits students, staff and families in school communities.

ACCESS ministries has always demonstrated our clear and unequivocal commitment to comply with NSCP guidelines and our internal procedures go over and above the standards required.

Please don't hesitate to contact me if you have any further questions or concerns about our programs offered to schools.

Yours sincerely,



Canon Dr Evonne Paddison
CEO
ACCESS ministries

ასევე, ამავე დოკუმენტებში მოცემულია ყველა ის ანგარიში, რაც მინისტრმა შეხვედრის მოსამზადებლად გამოიყენა. გარდა ამისა, მოცემულია დეტალური ინფორმაცია ამ ღონისძიების გარშემო ნებისმიერი ტიპის საორგანიზაციო და მოსამზადებელი ღონისძიების, ინფორმაციის მოძიებისა და გადამოწმების პროცესის შესახებ. იმ შემთხვევაში თუ ცალკეული ინფორმაციის მოძიება ონლაინ კომუნიკაციით მოხდა, მოცემულია წერილების სრული ტექსტი.

2. Contact with the Department of Employment, Education and Workplace Relations (DEEWR)

- a. On Friday 13 May, our Director of Chaplaincy, Nerida Terrill, spoke with DEEWR and confirmed that there have been no complaints received by DEEWR concerning ACCESS ministries' National School Chaplaincy Program (NSCP) Chaplains acting contrary to the NSCP guidelines: there have been NO complaints about the said issue of proselytizing.
- b. The Chaplaincy Director wrote to Mike Swinbourne (DEEWR) via email with the following information:

Dear Mike

As per our telephone conversation of this morning please find attached excerpts from our Chaplaincy Induction Manual and Induction Training which we give to our incoming chaplains about how they are to operate within the school context.

Please be assured that our chaplains do not proselytize. We give explicit instruction that they are NOT to proselytize. We explain the DEEWR Code of Conduct guidelines which each chaplain is required to sign prior to their commencing, acknowledging the legal expectations of their position.

As far as I know we have not had any complaints from individuals or school communities regarding our chaplains proselytizing. Should this occur stiff and appropriate action would be taken because we honor our responsibilities in the agreement that we have with the Government.

If you have any further queries or concerns, please do not hesitate to contact me.

3. Contact with School Principals.

ACCESS ministries has contacted all school principals where we have a current chaplaincy program in place to invite them to notify us of any concerns or complaints they may have received about the chaplain proselytizing in their school community. **No** school principal has indicated ANY concern with their **ACCESS ministries** Chaplain acting inappropriately.

ATTACHMENT B

MCEECDYA Ministers Meeting

15 April 2011

Presentation by Mr David Gonski on the Review of Funding for Schooling: Defensive questions and answers

QUESTION: Will the panel release a draft final report? When is the panel due to report?

- The panel has spent some time over the last few months considering how it can best deliver on its commitment to a transparent and open review.
- The panel intends to release a second issues paper in August 2011 that will present the key findings of the research work that it has commissioned, and seek public responses to it throughout August and September 2011.
- The release of the issues paper will be accompanied by the publication of the research work that the panel receives from the external consultancies it has commissioned.
- The panel believes that this represents the most open reporting process given the progress of the review to date.
- The review is progressing well and is on-track to report to the Australian Government by the end of this year.
- The Australian Government has provided a commitment to work with state and territory governments in forming the Government's response to the review's recommendations.

QUESTION: What research will be published?

- In August this year, final reports from the following research work commissioned by the panel will be published;
- Funding for disadvantaged students undertaken by the Australian Council for Educational Research (ACER)
- The feasibility of developing a schooling resource standard undertaken by The Allen Consulting Group
- Assessment of different funding models for schooling in Australia undertaken by Access Economics, and
- *Challenges and opportunities in Australian schooling* undertaken by a consortium led by The Nous Group.
- This research will be accompanied by an issues paper that;
- describes the issues raised by the research papers,
- asks key questions or notes some areas of interest about the results of the work, and

- შიდა აუდიტორული ანგარიშები - მოცემულია სხვადასხვა პერიოდში ცალკეული დაწესებულების საქმიანობის შეფასების შიდა აუდიტორული დასკვნების მთლიანი ტექსტები;

INTERNAL AUDIT REPORTS

Attached are documents released under a Freedom of Information request for Treasury internal audit reports.

Document name	PDF	RTF
Report on fraud-related activities - 14 September 2007	123KB	78KB
Report on fraud-related activities - 21 November 2007	7KB	48KB
Report on fraud-related activities - 11 December 2009	5KB	47KB
Report on fraud-related activities - 12 February 2010	5KB	46KB
Report on fraud-related activities - 16 April 2010	5KB	46KB
Report on fraud-related activities - 24 June 2010	5KB	46KB
Schedule - Internal audits	70KB	13KB
Report on fraud-related activities - 15 February 2008	5KB	46KB
Report on fraud-related activities - 13 June 2008	60KB	54KB
Report on fraud-related activities - 19 September 2008	64KB	47KB
Report on fraud-related activities - 14 November 2008	60KB	52KB
Report on fraud-related activities - 13 February 2009	58KB	50KB

- ცალკეულ საკითხებზე თანამდებობის პირების ელექტრონული ფოსტით მიმოწერები - მოცემულია მიმოწერის სრული ტექსტები (დამტრიახულია პირადი და სხვადასხვა ტიპის საიდუმლოს შემცველი სიტყვები);

From: s22
Sent: Wednesday, 20 November 2013 10:12 AM
To: s22
Cc: s22
Subject: Fin Review coverage of Qantas

Hi s22 and s22

We wouldn't normally bother you with media updates, but you might find today's Fin Review coverage of Qantas interesting.

The tone has become a lot more sceptical of Qantas' motives throughout this week.

s22

Industry, Regional and Agriculture Unit
 The Treasury, Langton Crescent, Parkes ACT 2600
 phone: (02) 6263 s22
 email: s22 @treasury.gov.au

Qantas quest to level parts of airline playing field

Jamie Freed

With the government believed to be effectively ruling out a retrospective rejection of Virgin Australia Holdings' ownership structure, the focus in political circles is now turning to the possibility of amending or repealing the Qantas Sale Act.

Qantas Airways chief executive Alan Joyce certainly has a case to make that the playing field between the airlines is not level.

The Qantas Sale Act carries several restrictions on foreign ownership and also requires the bulk of board members to be Australian citizens. It also insists that Qantas carry out the majority of its mainline operations in Australia rather than overseas, including maintenance.

But many would argue that Qantas has already sidestepped many of the provisions in the Qantas Sale Act by setting up Jetstar.

As a new airline with a new name, Jetstar has not faced the same restrictions as Qantas.

- სტუმრებზე გაწეული ხარჯები - მოცემულია მიღების დრო, დანიშნულება, ადგილი, თანხა, სტუმრების ვინაობა და რაოდენობა.

DEPARTMENT OF FOREIGN AFFAIRS AND TRADE
MINISTER FOR FOREIGN AFFAIRS HOSPITALITY – 9/9/13 TO 25/06/14

FUNCTION DATE	FUNCTION	VENUE	COST	GUEST LIST
24/9/13	Commonwealth Reception	Australian HOM Residence, New York	\$2144.57	Guest list included Prime Ministers, Foreign Ministers, Permanent Representatives, senior United Nations representatives and senior Foreign Diplomats <i>guest list exempted s47F(1)</i>
10/12/13	Official Launch of the New Colombo Plan	Parliament House, Canberra	\$4,125.00	262 guests – members of the diplomatic corps, federal parliament, Department of Education, academia, business, New Colombo Plan Reference Group, university and secondary education students, Department of Foreign Affairs and Trade <i>guest list exempted s47F(1)</i>
24/2/14	Lunch for Canadian Foreign Minister	Parliament House, Canberra	\$65.45	Ms Bishop and Canadian Foreign Minister Baird
4/4/14	Western Australian New Colombo Plan student pre-departure event	University of Western Australia	\$738.50	58 guests – members of the diplomatic corps, federal parliament, Department of Education, academia, business, New Colombo Plan Reference Group, university students, Department of Foreign Affairs and Trade <i>guest list exempted s47F(1)</i>
1/5/14	Breakfast for Diplomatic Corps visit to Western Australia	Frasers, Perth	\$4,029.00	86 guests – diplomatic corps <i>guest list exempted s47F(1)</i>

საგულისხმოა, რომ ზოგიერთ შემთხვევაში მოცემულია დანახარჯების დამადასტურებელი შესაბამისი დოკუმენტაცია (მაგალითად, ინვოისები, ქვითრები).

- თანამდებობის პირების მივლინებების ხარჯები - მოცემულია ვიზიტის შესახებ დეტალური მონაცემები:
 - მივლინების თარიღი;
 - მივლინების ადგილი;
 - მივლინების ხარჯები: ტრანსპორტი, საცხოვრებელი ხარჯები, საკვები;

MES (Veronica Jerez)

ACQUITTAL OF TRAVEL EXPENSES – SYDNEY 31 JAN 12

1. Enclosed is the travel budget calculator, expense summary report and receipts for travel I undertook to accompany Minister Carr on 31 Jan-01 Feb 12.

2. The following is a summary of receipts:

a. **Airfares and fees:**

i) Airfares	\$376.26 ✓
ii) Booking Fee	\$ 20 - ✓
iii) WoAG Fee	\$3.96 ✓

b. **Accommodation:**

i) Holiday Inn \$360.00 ✓

c. **Taxi:** \$163.95 ✓

d. **Meals & Incidentals:** ~~\$122.10~~ 20 -

d. **Total:** \$1037.27
ATM FEES 210 ..

47F

A.T. BUSH
LEUT, RAN
ADC to MINDSP and MINDM

8 February 2012

Acquitted ✓ 47F

- ხარჯების დამადასტურებელი დოკუმენტაცია - მოცემულია ქვითრები, ინვოისები;

QBT
Printed: 31/01/12

Tax Invoice Receipt

QBT Fly Limited
ABN: 50 128 382 187

QBT
241 O'Riordan St
Mascot NSW
Australia 2020

INVOICE

Customer Details												
DEFENCE TRAVEL CARD DTC Department Of Defence Russell Offices Canberra Act 2600							783321	31/01/2012				
							Travel File	Customer				
							1387913 / Z7OWDN	00000978				
Your Details												
Invoice Detail	Invoice Number	Invoice Name	Clear Information	Issue Date	From							
Domestic Air Tickets	Bush Adam Mr	Flight No: QF0562/BFXGOV61 Flight No: QF0779/YPTGOV61 DC360533*****2600 Ticket No: 000005351797242		31/01/2012	CBR	01/02/2012	SYD	1	342.05	34.21	376.2	
TOTAL:										342.05	34.21	376.2
										Balance Owing:		0.0

- ცალკეულ მივლინებასთან დაკავშირებით საჯარო მოხელეთა შორის არსებული მიმოწერა

Bush, Adam LEUT

From: Lido Defence [defence@lido.com.au]
Sent: Tuesday, 31 January 2012 2:33 PM
To: Bush, Adam LEUT
Subject: Lido Accommodation: Booking Confirmation - Bush, Adam Timothy - Tue 31 Jan 12

Dear Bush, Adam Timothy
 Here are the details of your accommodation booking made with Lido Accommodation:

GUEST CONFIRMATION

 Please check all details of the booking below.

Client / Traveller: Bush, Adam Timothy
 Company: Department of Defence
 Contact / Booker: Bush, Adam Timothy

YOUR BOOKING

 Booking Date: 31/01/2012 1:01:00 PM
 Your Lido BookingID: 676843
 Phone: 1800 000 462

STAY DETAILS

 Arrival Date: Tue 31 Jan 12
 Depart Date: Wed 01 Feb 12
 Number of nights: 1
 Rate per room per night: \$360.00
 Room Type: King Executive
 Number of rooms: 1
 Total: \$360.00 ✓

ACCOMMODATION AT

 Holiday Inn Darling Harbour
 4 star hotel
 68 Harbour Street
 Darling Harbour NSW 2000
 Australia
 Email: res@holidayinndarlingharbour.com.au
 Phone: 02 9281 0400
 Fax: 02 9281 1212
 Confirmation: raina
 Cancellation Policy: 2pm previous day

OTHER DETAILS


 Non-Smoking Room Requested
 Lido to facilitate payment for room only charges No. adults: 1
 Notes: Mr Bush authorised to go above allowance as nothing else available due to seapower conference

Thank you for booking with The Lido Group!

Fraser's
KINGS PARK

Customer Name:

Department of Foreign Affairs
Ms 22 1(a)(ii)



Date Sent: 6/5/2014
Account Enquiries: 9482 0115

Ref. No.: AF2502

PLS REFERENCE your booking as above

Direct Debit:
Branch West Perth
BSB: 066-130 ACC: 10044893
Account Name:
O'Briens Pty Ltd t/a Frasers
Restaurant
ABN 48 919 742 470

Consultant Name: s 47 F(1)

Fraser's Function Centre

Date	Reference	Description	Credit	Amount
29Apr14	Deposit	\$1,000.00 Credit Card Visa SEB	\$1,000.00	
01May14	Breakfast FOOD	\$35.00 x 86 Guests		\$3,010.00
01May14	Breakfast AREA FEE	\$800.00		\$800.00
01May14	Wireless Mic	\$219.00 x 1		\$219.00
			Total Amount (incl. Tax)	\$4,029.00
			GST	\$366.27
			Total Credit :	\$1,000.00
ACCOUNT DUE - within 14 days of this invoice			Credit card payments attract +1.75% Balance Due :	\$3,029.00

- საჯარო უწყების მიერ გაცემული გრანტები - მოცემულია დაფინანსებული პროექტის მიმღები, დაფინანსების გაცემის წელი, პროექტის მცირე აღწერა და გაცემული თანხის ოდენობა.

PROJECTS FUNDED UNDER DAP FROM AUSTRALIAN MISSIONS IN AFRICA FROM 2003/4 TO 2013/14 (NOT INCLUDING 2012/13)
FOR FOI REQUEST WILL FITZGIBBON

POST NAME	FINANCIAL YEAR	PROJECT RECIPIENT	PROJECT DESCRIPTION	AMOUNT (AUD)
HARARE	2003/04	Chemuduro Primary School	Roofing material to roof 23 metre two classroom blocks damaged by cyclone in December 2001	\$ 6,387.19
		David Livingstone Secondary School	3 Pentium Microcomputers, 1 HP Laserjet Printer and 3 Network Cards	\$ 8,448.28
		Elim Penhalonga Primary School	School textbooks	\$ 9,973.46
		Mashambanhou Care Trust	Replace flooring material	\$ 6,011.70
		Mukwasl Primary School	School furniture	\$ 8,060.80
		Musasa Women's Shelter Project	Purchase household furniture for Musasa Project's Half-Way Home	\$ 13,532.80
		Museka Primary School	School textbooks	\$ 4,730.75
		Mutoredzanwa Primary School	School textbooks	\$ 9,761.21
		Ntenjane Primary School	Roofing materials to roof 2 classroom blocks	\$ 5,531.55
		Nyamubadura Dip Tank	Purchase of 200m water pipes, diesel engine and pump unit	\$ 13,763.74
		Holy Cross Hospital	Renovation of two water tanks and installation of new Borehole Monopump	\$ 7,717.43
		Dukwe Primary School	School furniture	\$ 5,928.94
		Shungu Mazhandu Village Gardening Project	Purchase of construction materials	\$ 5,471.53
		S.O.S. Children's Village, Medical Centre, Malawi	Purchase of Razor Wire to provide security	\$ 3,338.68
		Zambia Orphans and Widows Associations (ZOWA)	Purchase of carpentry, tailoring and knitting equipment	\$ 12,741.06
		PRETORIA	2003/04	Marang House
Citizen's Advice Bureau	Purchase of a computer			\$ 852.62
Leamogetswe Safety Home	Purchase of electronic equipment			\$ 5,227.22

ინფორმაცია, რომელსაც საჯარო დაწესებულება უგზავნის პარლამენტს

თითოეული საჯარო დაწესებულების ვებ-გვერდზე წარმოდგენილია საკანონმდებლო ორგანოსადმი მათ მიერ ცალკეულ საკითხებზე წარდგენილი ანგარიშები და დოკუმენტები. ყველასთვის ხელმისაწვდომია მათი სრული ტექსტი.

Industry Small Business Policy division

- [Submissions made to parliamentary inquiries into franchising](#)
- [Understanding The Role Of Key Socio-Demographic Characteristics In Labour Force And Industry Employment Outcomes](#)
- [Population Ageing and Structural Adjustment](#)
- [Migration and the Innovation Agenda](#)

Innovation division

- [Submission to the Advisory Council on Intellectual Property Options Paper on Patentable Subject Matter](#)
- [Submission to Senate Community Affairs Committee Inquiry into Gene Patents](#)
- [Submission to the Senate Legal and Constitutional Affairs Committee inquiry into the Patent Amendment \(Human Genes and Biological Material\) Bill 2010, jointly with IP Australia](#)
- [Submission into Food Labelling Law and Policy Review](#)
- [Submission to the Health Technology Assessment Review by the Department of Health and Ageing](#)
- [Rural RDC Submission to the Productivity Commission](#)
- [Submission to the Therapeutic Goods Administration \(TGA\) consultation, Reforms in the Medical Regulatory Framework](#)

Science division

- [DIISR Submission to the House of Representatives Committee on Infrastructure and Communications Inquiry into the role and potential of the National Broadband Network](#)
- [DIISR Submission to the House of Representatives Committee on Industry, Science and Innovation Inquiry into Australia's international research collaboration.](#)
- [DIISR Submission to the House of Representatives Joint Standing Committee on Foreign Affairs, Defence and Trade Inquiry into Australia's relationship with the Countries of Africa](#)

ინფორმაცია საჯარო დაწესებულების საქმიანობის შესახებ (OPERATIONAL INFORMATION)


ავსტრალიაში კიდევ ერთი მნიშვნელოვანი პრაქტიკა საჯარო დაწესებულების საქმიანობის შესახებ ინფორმაციის პროაქტიული გამოქვეყნებაა. ეს მოიცავს ყველა იმ ინფორმაციას, რომელიც საჯარო დაწესებულებას ეხმარება საკუთარი ფუნქციებისა და ვალდებულებების განხორციელებაში, გადაწყვეტილებებისა და რეკომენდაციების მიღების თვალსაზრისით. კერძოდ, მასში მოიაზრება გადაწყვეტილების მიღებასა და რეკომენდაციებთან დაკავშირებული წესები, სახელმძღვანელო პრინციპები, სხვადასხვა ტიპის ფორმები, სტრატეგიული დოკუმენტები და პროცედურები.










What we do

 Listen

The department strives to encourage the sustainable growth of Australian industries by developing a national innovation system that drives knowledge creation, cutting edge science and research, international competitiveness and greater productivity.

The department will publish rules, guidelines, practices and precedents relating to functions and powers for policy and program delivery on the individual program or policy page. Information about our programs and services can be found below.



- [Strategic Plan](#)
- [About the Department](#)
- [Departmental Service Charter](#)
-  [Accountable Authority Instructions \(PDF 765KB\)](#)
-  [Contract User Notes \(PDF 254KB\)](#) |  [\(DOC 244KB\)](#)
-  [Delegation Schedules \(PDF 1.3MB\)](#)
-  [Small Business Advisory Services Program - Ministerial Guidelines \(PDF 80KB\)](#)
-  [Workplace Diversity Strategy 2012 - 2014 \(PDF 442KB\)](#) |  [\(DOCX 129KB\)](#)
-  [Disability Strategy \(PDF 484KB\)](#) |  [\(DOCX 135KB\)](#)

სხვა მნიშვნელოვანი ინფორმაცია

ზემოთჩამოთვლილი ინფორმაციის გარდა, ხშირად საჯარო დაწესებულებები ცალკეული ტიპის დოკუმენტებს ასაჯაროებენ. წარმოგიდგინთ რამდენიმე საინტერესო მაგალითს.

პირველ რიგში, საგულისხმოა გრანტებისა და კონტრაქტების შესახებ ინფორმაციის პროაქტიული გამოქვეყნების პრაქტიკა. გრანტების შემთხვევაში მოცემულია:

- საჯარო დაწესებულების დასახელება;
- პროგრამისა და ქვე-პროგრამის სათაურები;
- პროექტის დასახელება;
- გრანტის მიმღები;
- გრანტის მიზანი;
- გრანტის ოდენობა;
- პროგრამის განხორციელების დაწყების თარიღი;
- პროგრამის განხორციელების დასრულების თარიღი;
- პროგრამის განხორციელების ადგილი.

აღნიშნული ინფორმაციის შემცველი ბაზა განთავსებული როგორც PDF და Excel-ის, ასევე, HTML ფორმატში¹³.

Agency	CBMS Program Title	CBMS Sub Program Title	Project Title	Grant Recipient	Purpose	Confidentiality Provisions	Value (GST incl.)	Grant Commencement Date	Grant End Date	Grant Funding Location	Postcode	Grant Agreement
Industry	1.2 Innovative Industry	Commercialisation Australia	Improving soil fertility through soil conditioner solution	Injekta Pty Ltd	Grant funding will be used to help commercialise a novel liquid conditioner solution to improve agricultural soils and crop production	Other - Standard provisions, Grant	\$428,637.00	30/06/2014	1/03/2021	Malvern, VIC	3144	No
Industry	1.1 Industry Development & Investment	TCF Small Business Program	TCF Small Business Program	Marlene Dawn Pty Ltd	New digital pattern making system integrated into wholesale and retail operations	Other - Standard provisions, Grant	\$26,400.00	30/06/2014	1/11/2014	NEWTOWN, NSW	2042	No
Industry	1.1 Industry Development & Investment	TCF Small Business Program	TCF Small Business Program	Skin Australia Pty Ltd as Trustee for Basic State Unit Trust Trading as Skin and Threads	New mobile responsive e-commerce website integrated with business systems	Other - Standard provisions, Grant	\$49,500.00	30/06/2014	1/04/2015	ARMADALE, VIC	3143	No

რაც შეეხება კონტრაქტებს, ვებ-გვერდზე მოცემულია შემდეგი დეტალები¹⁴;

¹³ <http://www.industry.gov.au/AboutUs/LegalandLegislativeReporting/Grants/Grants-Reporting-2014/Pages/April2014-June2014.aspx>

- კონტრაქტორი;
- კონტრაქტის საგანი;
- კონტრაქტის ღირებულება;
- კონტრაქტის დადების თარიღი;
- კონტრაქტის ვადის ამოწურვის თარიღი.

Files created from 1 July 2013 to 30 June 2014

Downloads



Financial year

208KB

Pursuant to the Senate Order on the departmental and agency contracts the following table sets out contracts entered into by **The Treasury** which provides for a consideration to the value of \$100,000 or more and which (a) have not been fully performed as at 30 June 2014 or (b) which have been entered into during the 12 months prior to 30 June 2014.

Contractor	Subject Matter	Amount of consideration	Start Date	Anticipated End Date	Whether the contract contains provisions requiring the parties to maintain confidentiality of any of its provisions (Yes/No)	Whether the contract contains other requirements of confidentiality (Yes/No)	Reason(s) for Confidentiality
Adobe Systems Inc & Adobe Systems	Provide software licence and maintenance	100,261	26/06/2013	27/06/2016	No	No	N/A
ADT Security	Provide preventative maintenance services	534,003	7/10/2010	6/10/2014	No	No	N/A
AOT Group Pty Ltd	Provide accommodation program management services under WOG Phase II Travel	1,046,000	26/11/2012	30/06/2015	No	No	N/A

ზოგიერთი საჯარო დაწესებულების შემთხვევაში წარმოდგენილია სერვისზე გაწეული დანახარჯების შესახებ ინფორმაცია. ამ შემთხვევაში მოცემულია:

- მომსახურების მიღების პერიოდი;
- მომსახურების სახეობა;
- მომსახურებისთვის გაცემული თანხა.

¹⁴ <http://www.treasury.gov.au/About-Treasury/OurDepartment/Departmental-and-Agency-Contracts/Financial-year>

TREASURY LEGAL SERVICES EXPENDITURE

This is a statement of legal services expenditure by The Treasury, published in compliance with paragraph 11.1(ba) of the *Legal Services Directions 2005*.

2012-2013	
External expenditure on Counsel	\$215,450
External disbursements (excluding counsel)	\$43,504
External expenditure on professional fees	\$2,142,951
Total External Legal Services Expenditure	\$2,401,905
Internal expenditure on legal services	\$427,562
Total External and Internal Expenditure	\$2,829,468

2011-2012	
External expenditure on Counsel	\$3,475
External disbursements (excluding counsel)	\$43,349
External expenditure on professional fees	\$2,030,572
Total External Legal Services Expenditure	\$2,077,396
Internal expenditure on legal services	\$376,895
Total External and Internal Expenditure	\$2,454,291

მნიშვნელოვანია ავსტრალიის თავდაცვის სამინისტროს მიერ პროაქტიული გამოქვეყნების ფარგლებში საკუთარი სურვილით არმიაში დასაქმებულთა შესახებ მონაცემთა ბაზის შექმნაც¹⁵. აღნიშნულ რესურსზე წარმოდგენილია დეტალური ინფორმაცია დაჭრილი, დაპატიმრებული, ბრალდებული, დაშავებული სამხედრო მოსამსახურეების შესახებ.


¹⁵ <http://www.defence.gov.au/Publications/HotIssueBriefs/Default.asp>

Department of Defence Hot Issue Briefs

Hot Issue Briefs submitted to the [Minister for Defence](#) by the Department of Defence are released publicly, usually within one week after submission.

Frequently Asked Questions

- [What is a Hot Issue Brief?](#)
- [Why publicly release Hot Issue Briefs?](#)
- [Why have some Hot Issue Briefs been redacted?](#)

 [Subscribe](#) to the Defence Hot Issue Briefs RSS feed or access below in [PDF](#) [Portable Document Format](#).

Search HIB's

HIB No	Group	Date	Document Description
1202	Army	Oct 2, 2014	Protesters breach Swan Island perimeter
1201	Army	Oct 1, 2014	Army member seriously injured in balcony collapse in Thailand
1200	Navy	Oct 2, 2014	Navy member threatened in public <i>Defence is aware that the Australian Defence Force member who reported an assault to New South Wales Police on 25 September 2014 has now withdrawn the allegation. Please see this media release for more details</i>
1199	Army	Sep 22, 2014	Army member arrested in relation to the death of a civilian
1198	Army	Sep 19, 2014	Army member arrested in connection with incident at Brindabella Park, ACT
1197	Army	Sep 14, 2014	Army member charged with sexual assault
1196	Army	Sep 14, 2014	Army member charged with assaulting a police officer
1195	Army	Sep 12, 2014	Army members injured in a vehicle collision

წარმოდგენილ დოკუმენტებში მოცემულია კონკრეტული შემთხვევების დეტალები (ინციდენტის ადგილი, თარიღი, წაყენებული ბრალეულობის სახეობა და ა.შ.) პერსონალური მონაცემების დაცვის წესების გათვალისწინებით.

Hot Issue Brief Tracking System

HIB Number: 001196
 Date/Time Transmitted: 14/09/2014 06:22 PM
 Subject: ARMY MEMBER CHARGED WITH ASSAULTING A POLICE OFFICER
 Comment:
 Group: ARMY

Army Member charged with Assaulting a Police Officer**NATURE OF THE INCIDENT:**

- An Army member has been charged by the Queensland Police Service with assaulting a police officer.
- The member has been remanded in custody to appear in court on 15 September 2014.

THE DATE AND TIME OF THE INCIDENT:

- The incident occurred on the morning of 14 September 2014.

ACTIONS CURRENTLY UNDERWAY:

- Defence is providing support to the member.
- Defence has commenced enquiries into the incident.

Contact Officer:	[REDACTED]	W: [REDACTED]	M: [REDACTED]
Authorised by:	[REDACTED]	W: [REDACTED]	M: [REDACTED]
ASMCS Clearance	Mr Mark Jeffries	W: 02 6265 7897	M: [REDACTED]
Group or Service Final Clearance	BRIG C. Pearce	W: 02 6265 1790	M: [REDACTED]

Date Issued: 14 September 2014

საჯარო ინფორმაციის ხელმისაწვდომობის ანგარიში

ავსტრალია ერთ-ერთი ქვეყანაა, რომელსაც ინფორმაციის კომისიონერის ოფისი გააჩნია. სწორედ ეს უწყება ამზადებს დეტალურ ანგარიშს ქვეყანაში საჯარო ინფორმაციის ხელმისაწვდომობასთან დაკავშირებით და აფასებს ყველა საჯარო უწყების საქმიანობას ამ მიმართულებით. კომისიონერის ანგარიშში სხვა მნიშვნელოვან მონაცემებთან ერთად, მოცემულია¹⁶:

- თითოეულ საჯარო დაწესებულებაში საჯარო ინფორმაციის მოთხოვნით შესული წერილების ოდენობა;
- თითოეული საჯარო დაწესებულების მიერ საჯარო ინფორმაციის მოთხოვნაზე გაცემული პასუხების შინაარსი (სრულიად გაცემა, ნაწილობრივ გაცემა, უარი, გადამისამართება), რაოდენობების მითითებით;
- თითოეული საჯარო დაწესებულების შემთხვევაში ინფორმაციის გაცემის ფორმა;
- თითოეული საჯარო დაწესებულების შემთხვევაში საჯარო ინფორმაციის ასლის მოსაკრებლის შესახებ ინფორმაცია;
- თითოეული საჯარო დაწესებულების შემთხვევაში საჯარო ინფორმაციის გაცემის უზრუნველსაყოფად გაცემული ხელფასები და სხვა ხარჯები.

Agency	On Hand 1 July 2012			Requests received from applicant			Requests on transfer			Total requests received			% share of total of all agencies' requests received			Requests finalised			On hand	
	P	O	T	P	O	T	P	O	T	P	O	T	P	O	T	P	O	T		P
Agriculture, Fisheries and Forestry																				
Australian Fisheries Management Authority	1	1	2	0	12	12	0	2	2	0	14	14	0.0	0.3	0.1	1	13	14	0	
Australian Pesticides and Veterinary Medicines Authority	0	31	31	0	150	150	0	0	0	0	150	150	0.0	2.9	0.6	0	170	170	0	
Cotton Research and Development Corporation	0	0	0	0	0	0	0	0	0	0	0	0	0.0	0.0	0.0	0	0	0	0	
Department of Agriculture, Fisheries and Forestry	1	7	8	4	67	71	0	2	2	4	69	73	0.0	1.3	0.3	4	68	72	1	
Fisheries Research and Development Corporation	0	0	0	0	0	0	0	0	0	0	0	0	0.0	0.0	0.0	0	0	0	0	
Grains Research and Development Corporation	0	0	0	0	1	1	0	1	1	0	2	2	0.0	0.0	0.0	0	2	2	0	
Grape and Wine Research and Development Corporation	0	0	0	0	0	0	0	0	0	0	0	0	0.0	0.0	0.0	0	0	0	0	
Minister for Agriculture, Fisheries and Forestry	0	0	0	0	2	2	0	0	0	0	2	2	0.0	0.0	0.0	0	2	2	0	
National Rural Advisory Council	0	0	0	0	0	0	0	0	0	0	0	0	0.0	0.0	0.0	0	0	0	0	
Parliamentary Secretary for Agriculture, Fisheries and Forestry	0	0	0	0	0	0	0	0	0	0	0	0	0.0	0.0	0.0	0	0	0	0	
Rural Industries Research and Development Corporation	0	0	0	0	0	0	0	0	0	0	0	0	0.0	0.0	0.0	0	0	0	0	
Sugar Research and Development Corporation	0	0	0	0	0	0	0	0	0	0	0	0	0.0	0.0	0.0	0	0	0	0	
Wheat Exports Australia	0	0	0	0	0	0	0	0	0	0	0	0	0.0	0.0	0.0	0	0	0	0	
Wine Australia Corporation	0	0	0	0	0	0	0	0	0	0	0	0	0.0	0.0	0.0	0	0	0	0	

¹⁶ <http://www.oaic.gov.au/freedom-of-information/foi-resources/freedom-of-information-reports/2012-13-freedom-of-information-agency-statistics>

საჯარო ინფორმაციის პროაქტიული გამოქვეყნება რეგიონებში

ცენტრალურ ხელისუფლებასთან ერთად, საჯარო ინფორმაციის პროაქტიული გამოქვეყნების საინტერესო მაგალითები აქვთ ავსტრალიის თვითმმართველ ორგანოებსაც. მაგალითისთვის, სამხრეთი ავსტრალიის საჯარო დაწესებულებების ვებ-გვერდებზე სისტემატურად ახლდება ინფორმაცია მაღალი თანამდებობის პირების შემდეგი ტიპის ხარჯების შესახებ:

- საკრედიტო ბარათების დანახარჯები - მოცემულია ინვოისის ნომერი, გადარიცხვის თარიღი, თანხის მიმღების მონაცემები, თანხის დანიშნულება და ოდენობა;

ProMaster - Transactions By User Report

Page 1 of 1

Friday, 13 September 2013 3:56:33 PM

DPTI

Transactions By User Report

Account Type(s): All Accounts

Data from: 01-07-2013 to: 31-07-2013(Transaction Date)

User Name: HOOKRODN

Status: All Statuses

Reference No	Tran Date	Tran Type	Status	Tax Receipt	DCR	Merchant Name	Purpose	Net	Tax	Gross
Invoice No.	Quantity	Tax Evidence	Tax Code	GL Code		Line Invoice	Price			
Rod HOOK										
Visa HOOKRODN1501 4715 14** **** 6318										
Visa000000000664162	18-07-2013	Purchase	Posted	Yes	AU00116812	HGI FRANKFURT AIRPORT	Velo-City Overseas Accommodation			
	1	No (Tax: 0.00)	P10	27056907	10000 361	119381	90.30 @ (EUR 0.68)	120.69	12.07	132.76
Visa000000000665916	22-07-2013	Purchase	Posted	Yes	AU00116812	SAMA SAMA EXPRESS KLIA	Velo-City Overseas Accommodation			
	1	No (Tax: 0.00)	P10	27056907	10000 361	186639	339.20 @ (MYR 2.86)	107.82	10.78	118.60
Visa000000000668668	31-07-2013	Purchase	Posted	Yes	AU00116812	ENZO'S RISTORANTE	Lunch Meeting -Patrick Conlon			
	1	No (Tax: 0.00)	P10	27056907	10000 204	1037975	137.00 @ (AUD 1)	124.55	12.45	137.00

- მობილური ტელეფონის დანახარჯები - განთავსებულია თანამდებობის პირის სახელი და თანხის ოდენობა;

Mobile Phone Costs (October 2013)**Chief Executive of Department for Planning, Transport and Infrastructure**

Name and Position Description	Total Charges
<i>Rod Hook, Chief Executive</i>	\$104.15 GST Inc

- წარმომადგენლობითი ხარჯები - გამოქვეყნებულია ღონისძიების დანიშნულება/სახეობა, მცირე აღწერა, ადგილმდებარეობა, დანახარჯის ჯამური ოდენობა;

Ancillary Office Expenditure (November 2013)**Chief Executive of Department of Planning, Transport and Infrastructure**

Function / Event	Description	Location	Total Cost
Lunch	Meeting with DPTI staff and Minister Koutsantonis	Cos	134.30 inc GST
Lunch	Lunch Meeting	Parlamento	\$39.40 inc GST
Meeting	Meeting with development group	Parlamento	\$111.20 inc GST

- საჩუქრები - მოცემულია ღონისძიება, სადაც თანამდებობის პირმა საჩუქარი მიიღო, მჩუქებლის ვინაობა, საჩუქრის დასახელება და მიახლოებითი ფასი.

Gift Register - Office of the Chief Executive (November 2013)**Chief Executive - Department of Planning, Transport and Infrastructure**

<u>Date of Event</u>	<u>Organisation</u>	<u>Description</u>	<u>Approx cost</u>
Nov-13	2013 Australasian College of Road Safety	Speaking event - wine	\$30

ავსტრალიის საჯარო დაწესებულებების ვებ-გვერდზე პროაქტიული გამოქვეყნების პრაქტიკის შესწავლამ აჩვენა, რომ გარდა სავალდებულოდ გამოსაქვეყნებელი ინფორმაციისა, საჯარო დაწესებულებები დამატებით აქვეყნებენ მნიშვნელოვან ინფორმაციას, რაც მათ კეთილ ნებაზე მიუთითებს ინფორმაციის ხელმისაწვდომობის კუთხით. გარდა ამისა, საინტერესოა საჯარო ინფორმაციის მოთხოვნის წერილებზე გაცემული პასუხების ონლაინ გამოქვეყნების პრაქტიკაც.

იტალია

იტალიის საჯარო დაწესებულებების ოფიციალური ვებ-გვერდის მთავარ გვერდზე ბანერის სახით, გამოტანილია გამჭვირვალობის გვერდი, სადაც პროაქტიულად ქვეყნდება სხვადასხვა მნიშვნელოვანი საჯარო ინფორმაცია.

Amministrazione trasparente



აღნიშნულ განყოფილებაში მოცემულია შემდეგი ტიპის მონაცემები:

- საჯარო დაწესებულებების ძირითადი სამართლებრივი აქტები;
- ინფორმაცია დაწესებულების შესახებ;
- ინფორმაცია საკონსულტაციო მომსახურების შესახებ;
- ინფორმაცია საჯარო მოხელეების შესახებ;
- ინფორმაცია გამოცხადებული ტენდერების შესახებ;
- ინფორმაცია საჯარო დაწესებულების ანგარიშების შესახებ;
- ინფორმაცია საჯარო დაწესებულების დაქვემდებარებაში მყოფი ორგანიზაციების/ინსტიტუტების შესახებ;
- ინფორმაცია საჯარო დაწესებულების პროცედურებისა და აქტივობების შესახებ;
- ინფორმაცია სხვადასხვა პროცედურებთან დაკავშირებული რეგულაციებისა და აქტების შესახებ;
- ინფორმაცია გრანტების, დახმარებებისა და ეკონომიკური მოგებების შესახებ;
- ინფორმაცია ბიუჯეტისა და სხვადასხვა ფინანსური ანგარიშების შესახებ;
- ინფორმაცია საკუთრებისა და აქტივების მენეჯმენტის შესახებ;
- ინფორმაცია საჯარო დაწესებულების შესახებ ჩატარებული აუდიტორული შემოწმების ანგარიშების შესახებ;
- ინფორმაცია გაწეული მომსახურების შესახებ;

- ინფორმაცია საჯარო დაწესებულების გადარიცხვების/გადახდილი თანხების შესახებ;
- სხვა დამატებითი ინფორმაცია.

საჯარო დაწესებულებების ძირითადი აქტები

პირველ განყოფილებაში მოცემულია თითოეული საჯარო დაწესებულების მიერ სხვადასხვა დროს გამოცემული სამართლებრივი აქტები, რეგულაციები, სახელმძღვანელო პრინციპები და ა.შ.

იტალიის სხვადასხვა უწყებას გამოქვეყნებული აქვს შემდეგი ტიპის ინფორმაცია:

- საჯარო დაწესებულების მიერ აღებული ვალდებულებების კალენდარი, შესაბამისი სამართლებრივი აქტების მითითებით;

☒ **Transparent Administration**

Schedule of the new administrative obligations

Schedule indicating the effective dates of the new administrative obligations of citizens and businesses introduced by the government (in the manner specified by one or more DPCM to be taken within 90 days. Since the entry into force of Decree-Law 69/2013).

There are no new administrative obligations of citizens and businesses with their deadlines.

Publication pursuant to art. 29, c.3 DL 69/2013 converted into Law 08.09.2013, n. 98

Page published January 15, 2014

Last Updated: February 20, 2014

- გამჭვირვალობისა და ინფორმაციის გამოქვეყნებასთან დაკავშირებით მიღებული სამართლებრივი აქტები;

Questa sezione è a cura del responsabile della Trasparenza

» IL RESPONSABILE DELLA TRASPARENZA



Legislazione

» **Decreto-legge 31 agosto 2013, n. 101 - Disposizioni urgenti per il perseguimento di obiettivi di razionalizzazione nelle pubbliche amministrazioni**

» **Decreto legislativo 14 marzo 2013, n. 33**

» **Legge 6 novembre 2012 , n. 190 - Disposizioni per la prevenzione e la repressione della corruzione e dell'illegalità nella pubblica amministrazione**

» **Decreto legislativo 27 ottobre 2009, n. 150**

» **Legge 18 giugno 2009, n. 69**

Strumenti

» **Circolare n. 2/2013 – d.lgs. n. 33 del 2013 – attuazione della trasparenza**

» **Direttiva generale del Ministro dell'Interno per l'anno 2012**

» **Circolare n. 7 del 17 luglio 2008 sulle assenze del personale**

- სხვადასხვა წელს დაწესებულების ხელმძღვანელის მიერ მიღებული ნორმატიული აქტები, მათ შორის ბრძანებები;

2014

Decree of the Minister of Foreign Affairs no. 295 bis

Adoption of the plan of the performance of the Ministry of Foreign Affairs (2014-2016)

- Piano Performance
- Annex A
- Annex B
- Annex C
- Annex D
- Annex E

Law August 11, 2014, n. 125

"General on international cooperation for development" Decree of the Minister of Foreign Affairs no. 435 bis Rules on issuance of diplomatic and service passports

Decree of the Minister of Foreign Affairs, July 4, 2014, n. 1162

"Authorization for general transfer - 1"

Decree of the Minister of Foreign Affairs, July 4, 2014, n. 1163

"Authorization for general transfer - 2" Decree of the Minister of Foreign Affairs, 26 March 2014, n. 76 "Rules for the measurement and

- გარდა ამისა, საკანონმდებლო აქტებთან ერთად, ონლაინ ხელმისაწვდომია საჯარო დაწესებულების მიერ დადებული ხელშეკრულებები¹⁷.

Union Agreements

- FUA 2013 agreement signed July 14, 2014
 - Explanatory Report
 - Report technical and financial
 - Opinion of the RGS - IGOP
 - Opinion of the Civil Service
 - FUA 2013 agreement signed April 9, 2014
 - Reports and certifications FUA 2013
-
- Agreement for the payment of the salary of result for the year 2012 for managers of band II September 30, 2013
 - Reports and certifications result 2012 Agreement executives II band
-
- Agreement signed on 09.26.2013 residues FUA 2012
 - Draft agreement residues FUA 2012 (Explanatory Report)
 - Draft agreement residues FUA 2012 (Report technical and financial)
-
- ამასთანავე, გამოქვეყნებულია საჯარო დაწესებულების სამოქმედო გეგმა, ზოგადი დირექტივები და შესრულების გეგმა შემდეგი რამდენიმე წლისთვის. პირველ დოკუმენტში განხილულია საჯარო უწყების ძირითადი პრიორიტეტები, მიზნები და მათ შესასრულებლად დასახული ამოცანები. მოცემულია რა ღონისძიებები და პროგრამები იგეგმება მათ მისაღწევად. დაკონკრეტებულია თითოეული მათგანისგან რა შედეგების მიღებას ელოდება საჯარო უწყება.

¹⁷ <http://www.esteri.it/MAE/IT/Ministero/NormativaOnline/AccordiSindacali.htm>

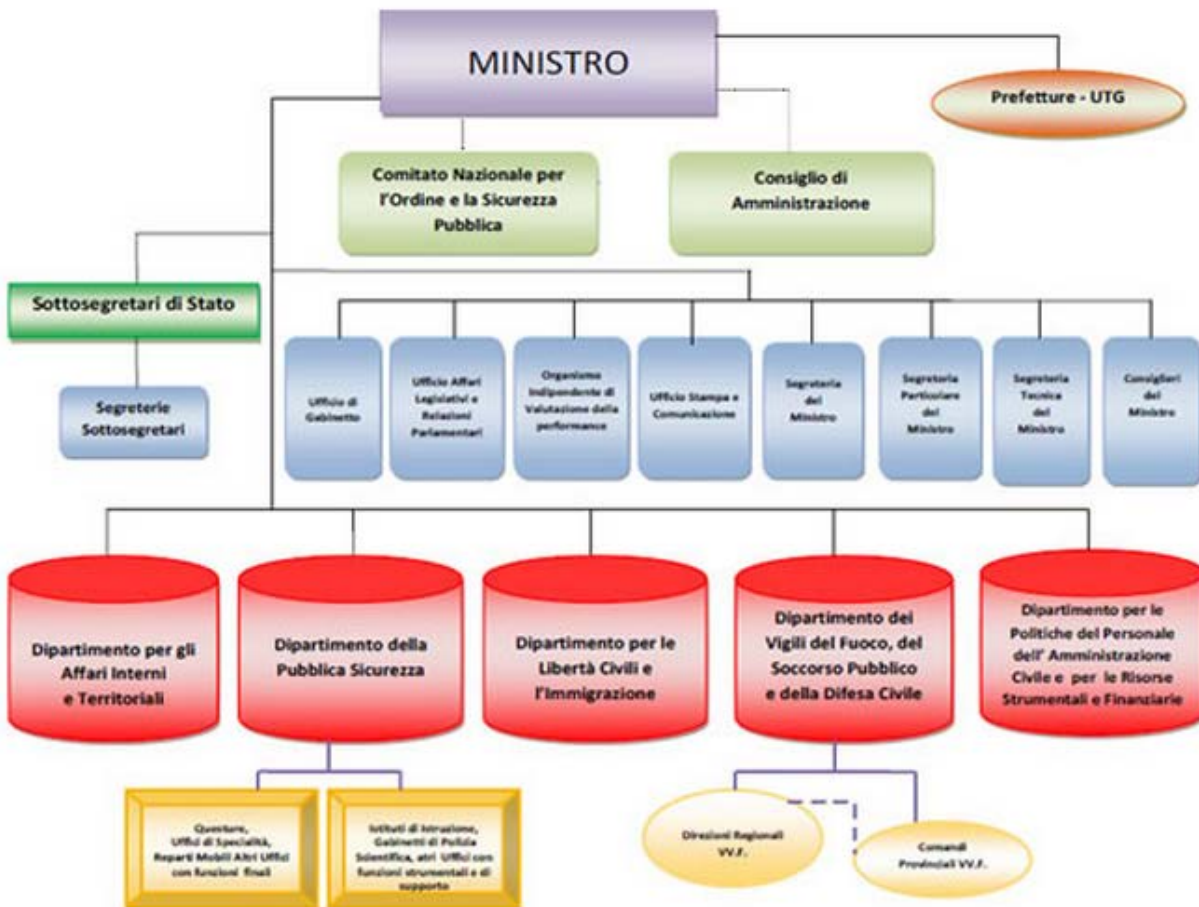
PRIORITA' POLITICA	MISSIONE	PROGRAMMA	OBIETTIVO STRATEGICO
4. IMPEGNI RIFORMATORI E AMMODERNAMENTO DEL MINISTERO	<i>7. Ordine pubblico e sicurezza</i>	<i>7.7 Sicurezza e controllo nei mari, nei porti e sulle coste</i>	<i>Valorizzazione delle risorse umane e miglioramento della qualità dei processi attraverso lo sviluppo delle innovazioni tecnologiche, l'attuazione del Programma triennale per la trasparenza e l'integrità e la promozione delle pari opportunità</i>
	<i>13. Diritto alla mobilità</i>	<i>13.1 Sviluppo e sicurezza della mobilità stradale</i>	<i>Valorizzazione delle risorse umane e miglioramento della qualità dei processi attraverso lo sviluppo delle innovazioni tecnologiche, l'attuazione del Programma triennale per la trasparenza e l'integrità e la promozione delle pari opportunità</i>
	<i>14. Infrastrutture pubbliche e logistica</i>	<i>14.9 Sicurezza, vigilanza e regolamentazione in materia di opere pubbliche e delle costruzioni</i>	<i>Valorizzazione delle risorse umane e miglioramento della qualità dei processi attraverso lo sviluppo delle innovazioni tecnologiche, l'attuazione del Programma triennale per la trasparenza e l'integrità e la promozione delle pari opportunità</i>

ზოგიერთი დაწესებულების გვერდზე, ასევე, ნახავთ ისეთ ანგარიშებსა და დოკუმენტებს, როგორცაა:

- გამჭვირვალობის მოთხოვნების მონიტორინგის ანგარიში და ა.შ.

ინფორმაცია დაწესებულების შესახებ

აღნიშნულ განყოფილებაში მოცემულია დეტალური ინფორმაცია დაწესებულების საქმიანობის პრინციპებისა და ფუნქციების შესახებ. ამავდროულად, განთავსებულია საჯარო უწყების ორგანიზაციული ხე.



ზოგადი ცნობების გარდა, მოცემულია ხელმძღვანელი თანამდებობის პირის შესახებ შემდეგი ცნობები:

- პოზიციის დასახელება;
- თანამდებობის პირის სახელი;

Organi di indirizzo politico-amministrativo in carica

(Art. 13 comma 1, lett. a, art. 14 e art. 47, comma 1 del decreto legislativo 14 marzo 2013, n. 33)

11

ORGANO INDIRIZZO POLITICO	NOME	CV	BIOGRAFIA	ATTO DI NOMINA	COMPETENZE	COMPENSI CONNESSI ALLA CARICA	IMPORTI DI VIAGGI DI SERVIZIO E MISSIONI (aggiornamento semestrale)	ULTERIORI CARICHE E COMPENSI	DICHIARAZIONE PATRIMONIALE	DICHIARAZIONE DEI REDDITI	DICHIARAZIONI CONIUGE/PARENTI	DATA ULTIMA MODIFICA
Ministro	Argellino Alfano	CV link		Decreto del Presidente della Repubblica 21 febbraio 2014 'Nomina dei Ministri' (Pubblicato in Gazzetta Ufficiale del 26.02.2014, n.47)	Art. 14 del Decreto legislativo 30 luglio 1999 n. 300	Il ministero dell'Interno non corrisponde stipendio (divieto di cumulo del trattamento stipendiale previsto per i Ministri e Sottosegretari di Stato parlamentari con l'indennità spettante corrisposta dalla Camera dei Deputati ovvero dal Senato della Repubblica)	Spese per viaggi di servizio e missioni effettuate, dal 16 gennaio 2014 al 30 giugno 2014	Presidente di Nuovo Centro Destra- Dichiarazione insussistenza compenso	Comunicazione relativa alla situazione patrimoniale reddituale 2013	Dichiarazione dei redditi (periodo d'imposta anno 2013)	Dichiarazione di negato consenso alla pubblicazione dei dati	01.10.2014
Viceministro	Filippo Bubbico	CV link		Decreto del Presidente della Repubblica 28 febbraio 2014 'Nomina dei Sottosegretari di Stato' (Pubblicato in Gazzetta Ufficiale del 6.3.2014, n. 54)	Attribuzione del titolo di Vice Ministro al Sottosegretario di Stato presso il Ministero dell'Interno sen. dott. Filippo BUBBICO, a norma dell'articolo 10, comma 3, della legge 23 agosto 1988, n. 400	Non percepisce alcun trattamento stipendiale per l'incarico di Viceministro (art. 3 del D.L. 21 maggio 2013, n. 54, convertito con modificazioni dalla L. 2013/65, stante il divieto di cumulo tra il trattamento stipendiale previsto dall'art. 2 della L. 1952/212, con l'indennità spettante ai parlamentari ai sensi della L. 1965/1261)	Spese per viaggi di servizio e missioni effettuate, dal 16 gennaio 2014 al 30 giugno 2014	Comunicazione relativa alla situazione patrimoniale e reddituale 2013	Dichiarazione dei redditi (periodo d'imposta anno 2013)	Comunicazione relativa alla situazione patrimoniale (coniuge) Dichiarazione dei redditi 2014 coniuge (periodo d'imposta 2013) Comunicazione relativa alla situazione patrimoniale (figlio) Dichiarazione dei redditi 2014 figlio (periodo d'imposta 2013) Comunicazione relativa alla situazione patrimoniale (figlio) Dichiarazione dei redditi 2014 figlio (periodo d'imposta 2013) Dichiarazione di negato consenso familiari II° grado	18.09.2014	

- მისი CV - მიზმულია დოკუმენტი;
- ავტობიოგრაფია - მიზმულია შესაბამისი ინფორმაციის შემცველი ბმული;
- მისი დანიშვნის ბრძანების ტექსტი - მიზმულია ბრძანების ტექსტი;

Decreto del Presidente della Repubblica 21 febbraio 2014**Nomina dei Ministri**

(Pubblicato in Gazzetta Ufficiale del 26/02/2014, n.47)



Il Presidente della Repubblica

Visto l'articolo 92 della Costituzione;

Visto l'articolo 1, comma 2, della legge 23 agosto 1988, n. 400, recante disciplina dell'attività di Governo e ordinamento della Presidenza del Consiglio dei ministri;

Visto l'articolo 1, commi 376 e 377, della legge 24 dicembre 2007, n. 244, e successive modificazioni, recante disposizioni per la formazione del bilancio annuale e pluriennale dello Stato;

Sulla Proposta del Presidente del Consiglio dei ministri;

Decreta:

Sono nominati Ministri senza portafoglio:

- a) l'onorevole avvocato Maria Elena Boschi;

- ინფორმაცია მისი უფლება-მოვალეობების შესახებ - მიზმულია ამონარიდი შესაბამისი კანონიდან;
- ინფორმაცია თანამდებობის პირის მივლინებებისა და წარმომადგენლობითი ხარჯების შესახებ - თითოეული თანამდებობის პირის შემთხვევაში მოცემულია დანახარჯის ოდენობა (ცალ-ცალკე მგზავრობის, საცხოვრებლისა და საკვების ხარჯები), მივლინების პერიოდი, დელეგაციის წევრთა რაოდენობა და დელეგაციის თითოეულ წევრზე საშუალოდ გახარჯული თანხა;

Missioni e viaggi di servizio Autorità politiche						
Mese FEBBRAIO Anno 2014						
Autorità politica	Numero di missioni/viaggi di servizio	Numero componenti delegazioni interni alla PCM (1)	Numero componenti delegazioni esterni alla PCM (2)	Costo per trasferimenti (3)	Costo complessivo per pernottamenti e pasti	Costo complessivo per indennità di missione nei casi previsti dalla legge
Sottosegretario di Stato alla P.C.M. - segretario del Consiglio dei Ministri - Pres. Filippo PATRONI GRIFFI	0	0	0	0.00	0.00	0.00
Sottosegretario di Stato alla PCM con delega all'informazione, comunicazione, editoria e attuazione del Programma - On.le Giovanni LEGNINI fino al 22 feb	4	0	0	828.56	0.00	0.00
Ministro Affari Europei - Prof. Enzo MOAVERO MILANESI	2	0	0	1,009.38	0.00	393.84
Ministro per la Pubblica Amministrazione e la Semplificazione - On.le Giampiero D'ALIA	2	4		240.44	0.00	0.00
Sottosegretario Rapporti Parlamento e attività di Governo - Dott.ssa Maria Teresa AMICI	9	0	0	221.20	0.00	0.00
Sottosegretario Rapporti Parlamento e attività di Governo - Dott.ssa Sabrina DE CAMILLIS	9	0	0	2,359.66	49.42	980.00

MINISTERO DELL'INTERNO

Spese per viaggi di servizio e missioni effettuate, dal 16 gennaio 2014 al 30 giugno 2014, all'estero dal Ministro, Viceministro e dai Sottosegretari di Stato – Art. 14, comma 1, lett. C d.l.gs. 14 marzo 2013, n. 33.

	IMPORTO
ALFANO Angelino	577,53

- ინფორმაცია თანამდებობის პირის დამატებითი ხარჯებისა და გადასახადების შესახებ - მაგალითად, ერთ-ერთი თანამდებობის პირის შემთხვევაში მოცემულია ბინის ქირისთვის გადახდილი თანხა - დაკონკრეტებულია თანხის მთლიანი ოდენობა, ქირის პერიოდი და ყოველთვიური გადასახადი.

MINISTERO DELL'INTERNO

Diaria mensile forfettaria di cui all'art. 1 della legge del 9 novembre 1999, n. 418

	IMPORTO MENSILE	IMPORTO EROGATO DAL 1/2/2014 AL 30/6/2014
MANZIONE Domenico	3.503,11	14.012,44

- ინფორმაცია თანამდებობის პირების საკომუნიკაციო ხარჯების შესახებ – მიზმულია თანამდებობის პირების მიერ შევსებული სპეციალური ფორმები, დანახარჯების მითითებით;

SERVIZIO TELEMATICO DI PRESENTAZIONE DELLE DICHIARAZIONI
 COMUNICAZIONE DI AVVENUTO RICEVIMENTO (art. 3, comma 10, D.P.R. 322/1998)

MODELLO DI DICHIARAZIONE UNICO 2014 PERSONE FISICHE
 DICHIARAZIONE PROTOCOLLO N. 14090518545721738 - 000001 presentata il 05/09/2014

 DATI DEL CONTRIBUENTE Cognome e nome : ALFANO ANGELINO
 Codice fiscale : LFNNLN70R31A089N

DATI CONTABILI PRINCIPALI

Periodo di imposta: 01/01/2013 - 31/12/2013

Scelta per la destinazione dell'otto per mille dell'IRPEF: espressa
 Scelta per la destinazione del cinque per mille dell'IRPEF: espressa

Dati significativi:

- Redditi		
Quadri compilati : RA RB RC RN RP RV RX FA		
RN001005 REDDITO COMPLESSIVO		99.254,00
RN026002 IMPOSTA NETTA		32.698,00
RN041002 IMPOSTA A DEBITO		--
RN042001 IMPOSTA A CREDITO		11.730,00
RV002002 ADDIZIONALE REGIONALE ALL'IRPEF DOVUTA		1.695,00
RV010002 ADDIZIONALE COMUNALE ALL'IRPEF DOVUTA		784,00

 Comunicazione di avvenuto ricevimento prodotta il 05/09/2014

- ინფორმაცია თანამდებობის პირების შემოსავლის შესახებ - მიზმულია თითოეული მათგანის მიერ შევსებული დეკლარაცია;



PERIODO D'IMPOSTA 2013

CODICE FISCALE



REDDITI

QUADRO RV – Aggiuntive regionale e comunale all'IRPEF

QUADRO CR – Crediti d'imposta

Mod. N. **01**

QUADRO RV AGGIUNTIVE REGIONALE E COMUNALE ALL'IRPEF							
Sezione I Aggiuntive regionale all'IRPEF	RV1	REDDITO IMPONIBILE			97978,00		
	RV2	AGGIUNTIVE REGIONALE ALL'IRPEF DOVUTA	Casi particolari aggiuntive regionali	1	2	1695,00	
	RV3	AGGIUNTIVE REGIONALE ALL'IRPEF TRATTENUTA O VERSATA			3		
		(di cui altre trattenute ¹ ,00)	(di cui sospesa ² ,00)			1704,00	
	RV4	ECCEDENZIA DI AGGIUNTIVE REGIONALE ALL'IRPEF RISULTANTE DALLA PRECEDENTE DICHIARAZIONE	di cui credito IMU 730/2013		3		
		(col. 4 Mod. UNICO 2013)	1	2		,00	
	RV5	ECCEDENZIA DI AGGIUNTIVE REGIONALE ALL'IRPEF RISULTANTE DALLA PRECEDENTE DICHIARAZIONE COMPENSATA NEL MOD. F24				,00	
	RV6	Aggiuntive regionale Irpef da trattenere o da rimborsare, risultante dal Mod. 730/2014	Trattenute dal sostituto	Credito compensato con Mod F24	Rimborsato dal sostituto		
		,00	,00	,00			
	RV7	AGGIUNTIVE REGIONALE ALL'IRPEF A DEBITO			,00		
	RV8	AGGIUNTIVE REGIONALE ALL'IRPEF A CREDITO			9,00		
Sezione II-A Aggiuntive comunale all'IRPEF	RV9	ALiquota dell'aggiuntive comunale deliberata dal comune	Aliquote per scaglioni	1		0,8000	
	RV10	AGGIUNTIVE COMUNALE ALL'IRPEF DOVUTA	Apevolazioni		2	784,00	
		AGGIUNTIVE COMUNALE ALL'IRPEF TRATTENUTA O VERSATA					
	RV11	RC e RL ¹ 788,00	730/2013	2	F24	3	28,00
		altre trattenute ⁴ ,00	(di cui sospesa ³ ,00)			6	816,00
	RV12	ECCEDENZIA DI AGGIUNTIVE COMUNALE ALL'IRPEF RISULTANTE DALLA PRECEDENTE DICHIARAZIONE	di cui credito IMU 730/2013		3		
		(col. 4 Mod. UNICO 2013)	1	2		,00	
	RV13	ECCEDENZIA DI AGGIUNTIVE COMUNALE ALL'IRPEF RISULTANTE DALLA PRECEDENTE DICHIARAZIONE COMPENSATA NEL MOD. F24				,00	
RV14	Aggiuntive comunale Irpef da trattenere o da rimborsare, risultante dal Mod. 730/2014	Trattenute dal sostituto	Credito compensato con Mod F24	Rimborsato dal sostituto			
		,00	,00	,00			
	RV15	AGGIUNTIVE COMUNALE ALL'IRPEF A DEBITO			,00		
	RV16	AGGIUNTIVE COMUNALE ALL'IRPEF A CREDITO			32,00		

- ინფორმაცია თანამდებობის პირის ოჯახის წევრების შემოსავლების შესახებ;

originale

PERIODO D'IMPOSTA 2013

CODICE FISCALE

REDDITI

QUADRO RB - Redditi dei fabbricati
QUADRO RC - Redditi di lavoro dipendente

Mod. N. 0 1

QUADRO RB	Rendita catastale non rivalutata	Utilizzo	Possesso giorni	Percentuale	Codice canone	Canone di locazione	Casi particolari	Continuazione (7)	Codice Comune	IMU dovuta per il 2013	Cedolare secca	Casi part. IMU
REDDITI DEI FABBRICATI E ALTRI DATI	158,00	9	365	50		0,00			A801	100,00		
REDDITI IMPONIBILI										83,00		
REDDITI NON IMPONIBILI												
Abitazione principale soggetta a IMU												
Abitazione principale non soggetta a IMU												
IMMOBILI NON LOCATI												
REDDITI IMPONIBILI	687,00	1	365	50		0,00			F637			
REDDITI NON IMPONIBILI												
Abitazione principale soggetta a IMU												
Abitazione principale non soggetta a IMU												
IMMOBILI NON LOCATI												
REDDITI IMPONIBILI	71,00	3	365	50	1	1.710,00			F637	46,00		
REDDITI NON IMPONIBILI												
Abitazione principale soggetta a IMU												
Abitazione principale non soggetta a IMU												
IMMOBILI NON LOCATI												
REDDITI IMPONIBILI	53,00	2	365	50		0,00			F637	34,00		3
REDDITI NON IMPONIBILI												
Abitazione principale soggetta a IMU												
Abitazione principale non soggetta a IMU												
IMMOBILI NON LOCATI												
REDDITI IMPONIBILI	53,00	2	365	50		0,00			F637	34,00		3
REDDITI NON IMPONIBILI												
Abitazione principale soggetta a IMU												
Abitazione principale non soggetta a IMU												
IMMOBILI NON LOCATI												
REDDITI IMPONIBILI	88,00	2	365	50		0,00			F637	56,00		3
REDDITI NON IMPONIBILI												
Abitazione principale soggetta a IMU												
Abitazione principale non soggetta a IMU												
IMMOBILI NON LOCATI												
TOTALI	943,00									115,00		361,00

Da quest'anno la rendita catastale (col. 1) va indicata senza operare la rivalutazione

www.fiscaling.it

- მოცემულია გამოქვეყნებული ინფორმაციის განახლების თარიღი, ყოველი თანამდებობის პირისთვის ცალ-ცალკე.

ინფორმაციის სიზუსტის უზრუნველსაყოფად იტალიის ხელისუფლებას დანერგილი აქვს ჯარიმების დაწესების პრაქტიკა. კერძოდ, იმ შემთხვევაში თუ არასწორად იქნება შევსებული თანამდებობის პირებისა და მათი ოჯახის წევრების დეკლარაციები შესაბამის პასუხისმგებელ პირს დაეკისრება ჯარიმა (500-დან 10 000 ევრომდე). 2013 წლის ცვლილებების მიხედვით, ცალკეული ადმინისტრაციული ორგანოს მიერ დაწესებული მსგავსი ჯარიმების შესახებ ინფორმაცია ონლაინ უნდა გამოქვეყნდეს.

Organization**Penalties for failure to provide data**

Organs of political-administrative

Penalties for failure to provide data

Statements council groups provincial / regional

Articulation of the offices

Telephone and e-mail

Art. 47 - Penalties for specific cases

A missing or incomplete transmission of the information and data in accordance with Article 14 (relating to the balance sheet total and the fees of the holder of office politics) gives rise to a fine of from 500 to 10,000 euro charged to the responsible for the failure comunicazione. A breach of the obligations of the publication referred to in art. 22, paragraph 2 gives rise to a fine of from 500 to 10,000 euro paid by the responsible of the violation. The same penalty applies to company directors that do not communicate to the public shareholders their duties and compensation. To the above penalties shall apply the rules laid down in Law no. 689/1981.

Last modified: 25/07/2014

ინფორმაცია საკონსულტაციო მომსახურების შესახებ

იტალიის საჯარო დაწესებულებების ოფიციალურ ვებ-გვერდზე ცალკე განყოფილებაში თავსდება, თითოეული დეპარტამენტის თუ სამსახურის მიერ კონსულტაციებისა და სხვადასხვა მომსახურებისთვის ცალკეულ პირებისთვის (ექსპერტებისთვის, მკვლევარებისთვის, კონსულტანტებისთვის, მრჩეველებისთვის) გაწეული ხარჯების შესახებ ინფორმაცია. უფრო ზუსტად, მოცემულია შემდეგი მონაცემები:

- კონსულტანტის / მხარის ვინაობა - მიზნულია მისი CV;
- საკონსულტაციო მომსახურების დანიშნულება;
- კონსულტაციის დაწყებისა და დასრულების თარიღი;
- კომპენსაციის სრული ოდენობა;

Implementation of the Chemical Weapons Convention National Authority

Italian Presidency of the EU Delegation

Minister and staff employees working directly

Inter-Ministerial Committee on Human Rights

Boards of Examiners

Consultations on EU matters

Consultants for the DGMO

Consultancy Offices abroad

Development Cooperation


Experts with consultancy contract

Core of assessment and verification of the Public Investment

for the implementation of the Convention for the Prohibition of Chemical Weapons and the Treaty to Ban Comprehensive Nuclear Test

Nominative	Object of the	Commencement activities	End of activity	Gross compensation for the entire period of activity (Euro)
Luigi Di Rocco	Expert of the National Authority for the implementation of the Convention for the Prohibition of Chemical Weapons (CWC) and in the implementation of the Treaty on banning the Comprehensive Nuclear Test Ban Treaty (CTBT). Professional adviser for the technical aspects of the application in Italy of these international agreements.	16.03.2011	15.03.2013	64800.00
Biagio Di Grazia	Expert of the National Authority for the implementation of the Convention for the Prohibition of Chemical Weapons. Professional adviser for the coordination of inspections and management of the declarations provided by the Convention.	08.03.2010	07.03.2012	72,000.00

ძირითადი მონაცემების გარდა, ვებ-გვერდზე გამოქვეყნებულია თანხის გადარიცხვის დამადასტურებელი დოკუმენტაცია:



Ministero delle Infrastrutture e dei Trasporti

Adempimenti previsti dall'art. 1, comma n. 127, legge n. 662/1996, modificato dall'art. 3, comma 54, legge 24 dicembre 2007, n. 244, recante "Disposizioni per la formazione del bilancio annuale e pluriennale dello Stato (legge finanziaria 2008)

Publicità compensi erogati ai collaboratori e consulenti esterni

UFFICIO EROGANTE: GABINETTO SIG. MINISTRO DR. CORRADO PASSERA (ANNO 2012)

NOMINATIVO CONSULENTE/COLLABORATORE	TIPOLOGIA CONTRATTO - DATA ESTREMI PROVVEDIMENTO APPROVATIVO (Prot. n. data)	OGGETTO DELL'INCARICO	COMPENSO LIQUIDATO Acconto/Saldo	DATA LIQUIDAZIONE
DR. BORIONI MARCELLO	CO.CO.CO. - D.M. N. 73 DEL 10.3.2012 -	ESPERTO PER L'APPROFONDIMENTO DELLE PROBLEMATICHE GIURIDICO-LEGALI DI PARTICOLARE RILEVANZA IN MATERIA DI TRASPORTI NEL TERRITORIO CONTINENTE EUROPEO.	€ 50.000,00 (ANNO)	
		UFF. DIRETTA COLLABORAZIONE		

Oggetto: Dichiarazione ai fini del contenimento limiti retributivi a carico della finanza pubblica, in attuazione dell'art. 23-ter, del D.L. n. 201/2011, conv., con mod., dalla L. n. 214/2011, e successive modificazioni, in continuità con quanto disposto dalla legge n. 244/2007, art. 3, commi da 44 a 52-bis e dal relativo regolamento attuativo approvato con D.P.R. n. 195/2010.

Il/la sottoscritto/a nato/a MARTIN SCHWEIGKOFER nato a BOLZANO il 15/11/1976

il residente in 39100 BOLZANO
Via DEL PARCO SPA

codice fiscale o partita IVA SCHMTN76A14A952F - P.IVA. 02343380214

tel. 3475169586

Indirizzo e-mail martin.schweigkofcer@brennercom.net

in relazione al conferimento dell'incarico di disciplinare n. 10160 del 26/6/2014

COMUNICA

che prevede *:

di percepire, nell'anno, i seguenti importi lordi delle suddette retribuzioni/emolumenti/compensi:

Soggetto conferente (1)	Natura dell'incarico/rapporto (2)	Data di conferimento	Importo lordo (anche presunto)
GENIO CIVILE BOLZANO	PROGETTAZIONE IMP. TERMOIDRAULIC	26/6/2014	7.516,10

di non percepire, nell'anno, alcun emolumento o retribuzione a carico delle finanze pubbliche.

Il/la sottoscritto/a si impegna, nel caso in cui si verificano variazioni della propria situazione sopra indicata, a darne immediata comunicazione all'Ufficio

Dichiara di essere informato/a, ai sensi e per gli effetti di cui al decreto legislativo 30 giugno 2003, n. 196, e ss.mm. ed int. recante "Codice in materia di protezione dei dati personali", che i dati personali raccolti saranno trattati, anche con strumenti informatici, esclusivamente nell'ambito del procedimento per il quale la presente comunicazione è resa e che saranno pubblicati sul sito del soggetto conferente, secondo le modalità previste dalla citata normativa in materia di protezione dei dati personali.

(luogo e data) Bolzano, 5/9/2014

Firma del dichiarante

Schweigkofcer Martin



* barrare la casella che interessa

1 Indicare il soggetto conferente con il quale è in corso il rapporto a carico del quale sono erogate le retribuzioni/emolumenti/compensi:

ასევე, განთავსებულია მხარეებს შორის გაფორმებული ხელშეკრულებაც:

Ministero delle Infrastrutture e dei Trasporti
PROVVEDITORATO INTERREGIONALE PER LE OO.PP.
 VENETO - TRENTINO ALTO-ADIGE - FRIULI VENEZIA GIULIA
GENIO CIVILE DI BOLZANO
 Via Dante, 3 - 39100 BOLZANO
 C.F.: 80010060277



Ministerium für Infrastruktur und Verkehr
ÜBERREGIONALES AMT FÜR ÖFFENTLICHE ARBEITEN
 VENETIEN - TRENTINO SÜDTIROL - FRIAUL JULISCH VENETIEN
STAATSBAUAMT BOZEN
 Dantestrasse, 3 - 39100 BOZEN
 St.-Nr. 80010060277

☎ 0471 976726 – ☎ 0471 329367 – e-mail: geniocivile.bolzano@mit.gov.it – pec: oopp.triveneto-uff8@pec.mit.gov.it

Ai sensi dell'art. 53, comma 14 del D.Lgs. 30 marzo 2001 n.165 "Norme generali sull'ordinamento del lavoro alle dipendenze delle amministrazioni pubbliche" così come modificato dall'art.1, comma 42, lett. h) ed d) della Legge n.190 del 6 novembre 2012 "Disposizioni per la prevenzione e la repressione della corruzione e dell'illegalità nella pubblica amministrazione."

SI ATTESTA

che, sulla base di quanto dichiarato dal perito ind. Martin Schweigkofler, al quale con Disciplinare d'Incarico Professionale n. rep. 10160 del 26.06.2014 è stato affidato, l'incarico di collaborazione alla progettazione per le opere termoidrauliche, prevenzione incendi centrale termica e relativo collaudo, non sussistono situazioni, anche potenziali, di conflitto di interessi.

Distinti saluti.



L'INGEGNERE GAPO

Ernesto Luca Iovino
 (Ernesto Luca Iovino)

BOLZANO 24.09.14

რაც ყველაზე მნიშვნელოვანია, ზემოთხსენებული ინფორმაცია ზოგიერთ საჯარო უწყებას თავმოყრილი აქვს ბაზის სახით. ნებისმიერ დაინტერესებულ ადამიანს შეუძლია ამ მონაცემის გაცნობა სხვადასხვა ფორმატში (PDF და CSV). მიბმული აქვს საძიებო სისტემაც, რაც ნავიგაციას და სასურველი ინფორმაციის მოძიებას კიდევ უფრო მარტივსა და მოსახერხებელს ხდის.

Ufficio	Nome	Cognome	Estremi atto conferimento	Durata
Provveditorato Veneto - Trentino Alto Adige - Friuli Venezia Giulia	Martin	Schweigkofler	Disciplinare d'incarico Prof.le no. 10160 del 26.06.2014	26/06/2014 - 17/07/2014
Provveditorato Veneto - Trentino Alto Adige - Friuli Venezia Giulia	Stefano	Pezzetta	Disciplinare d'incarico Prof.le no. 10159 del 26.06.2014	26/06/2014 - 17/07/2014
Provveditorato Veneto - Trentino Alto Adige - Friuli Venezia Giulia	Luotano	Franceschini	Disciplinare d'incarico Prof.le no. 10161 del 26.06.2014	26/06/2014 - 17/07/2014
Provveditorato Veneto - Trentino Alto Adige - Friuli Venezia Giulia	Barbara	Nitz	Disciplinare d'incarico Prof.le no. 10149 del 15.05.2014	15/05/2014 - 16/06/2014
Provveditorato Lazio - Abruzzo - Sardegna	Innocenzo Antonio	Campisi	disciplinare d'incarico professionale n. 160/ST del 15/04/2014	fine mandato
Provveditorato Lazio - Abruzzo - Sardegna	Elisabetta	Fabbri	disciplinare d'incarico professionale n. 185/ST del 18/06/2014	fine mandato
Provveditorato Lazio - Abruzzo - Sardegna	Federico	Eliseo	atto aggiuntivo n. 154/ST del 16/06/2014 al disciplinare d'incarico professionale n. 1...	01/2014 - 01/2015
Provveditorato Lazio - Abruzzo - Sardegna	Roberto	Corrieri	disciplinare d'incarico professionale n. 163/ST del 13/06/2014	fine mandato
Provveditorato Lazio - Abruzzo - Sardegna	Michele Nicola	Vero	disciplinare d'incarico professionale n. 182/ST del 12/06/2014	07/07/2014 - 04/10/2014
Provveditorato Lazio - Abruzzo - Sardegna	Pietro Domenico	Bertucci	disciplinare d'incarico professionale n. 181/ST del 23/05/2014	29/05/2014 - 26/08/2014

Dettagli

Ufficio : Provveditorato Veneto - Trentino Alto Adige - Friuli Venezia Giulia

Nome:
Martin

Cognome:
Schweigkofler

Estremi dell'atto di conferimento:
Disciplinare d'incarico Prof.le no. 10160 del 26.06.2014

Oggetto/Ragione incarico:
Collaborazione alla progettazione per le opere temoidrauliche e collaudo

Durata:
26/06/2014 - 17/07/2014

Compenso:
9.317,48

Curriculum:

Altri incarichi:

Attestazione insussistenza conflitto interesse:

ინფორმაცია საჯარო მოხელეების შესახებ

იტალიის სახელმწიფო დაწესებულებებს, ქვე-სტრუქტურების მიხედვით გამოქვეყნებული აქვთ თანამდებობის პირების/მაღალი რანგის მოხელეების ვინაობა, პოზიცია, კომპეტენცია, მიზმულია მათი ბიოგრაფიები, ხელმისაწვდომია, ასევე, მათი ხელფასების (მოცემულია როგორც წლიური, ასევე, ყოველთვიური ანაზღაურება) შესახებ ინფორმაცია.

Stato Maggiore della Difesa

Grado	Nome	Cognome	Incarico	Atto di conferimento incarico	Scadenza	Curricula vitae	Compensi relativi al rapporto di lavoro	Dichiarazione su assenza cause di incompatibilità e inconferibilità
Gen. C.A.	Danilo	Errico	Sottocapo di Stato Maggiore della Difesa	D.M. 14.01.2013	Normalmente triennale	Curriculum	accedi	Dichiarazione
Gen. D.A.	Franco	Marsiglia	Capo I Reparto Personale	Det.Min. n. M_D GUDC 26958/4.2.8/11 in data 07.07.2011	Normalmente triennale	Curriculum	accedi	Dichiarazione
Amm. Div.	Carlo	Massagli	Capo III Reparto Politica Militare e Pianificazione	Det.Min. n. 1/21504/4.2.8/13 in data 11.06.2013	Normalmente triennale	Curriculum	accedi	Dichiarazione
Gen. D.A.	Alberto	Rosso	Capo IV Reparto Logistica e Infrastrutture	Det.Min. n. 1/21504/4.2.8/13 in data 11.06.2013	Normalmente triennale	Curriculum	accedi	Dichiarazione

TRATTAMENTO ECONOMICO ANNUO LORDO

Incarichi amministrativi di Vertice

Il Generale di Corpo d'Armata (e gradi corrispondenti) percepisce un trattamento economico:

- mensile lordo pari a 9.544,60€;
- annuo lordo pari a 124.079,77€.

Note:

Gli importi sono al lordo delle ritenute assistenziali, previdenziali ed erariali.

აღსანიშნავია, რომ თანამდებობის პირების ანაზღაურება ჩაშლილია სახეობების მიხედვით:

RETRIBUZIONI LORDE DIRIGENTI O EQUIPARATI CON INCARICO DIRIGENZIALE PRESSO LE STRUTTURE DELLA PRESIDENZA DEL CONSIGLIO DEI MINISTRI							
COGNOME E NOME	Incarico	Posizione giuridica	Stipendio tabellare + vacanza contrattuale a.l.	retribuzione di posizione - parte fissa a.l.	Retribuzione di posizione variabile a.l. /emolumento accessorio a.l.	Retribuzione di risultato a.l. (*)	note
AIELLO LUCIA	II fascia	R	43,635.77	12,440.31	32,116.65		
ALDI ALDO	II fascia (vice prefetto)	C/FR	63.003,04 erogato dal Ministero dell'Interno	12,440.31	25,140.83		Funzioni ispettive
ALESSE ROBERTO	I fascia	R	55,812.87	36,299.70	48,000.00	23,658.82	
ALDOMONTE BARBARA	II fascia	R	43,635.77	12,440.31	32,116.65		
AMBROSINI ANNA MARIA	II fascia (vice prefetto)	C/FR	65.623,03 erogato dal Ministero dell'Interno	12,440.31	32,116.65		
ANNIBALDI ISABELLA	II fascia	R	43,635.77	12,440.31	32,116.65		
ANTONELLI CESARE	II fascia	R	43,635.77	12,440.31	32,116.65		
ANTONINI ILARIA	I fascia	R	55,812.87	36,299.70	60,000.00	26,658.82	
APPIGNANI ROSSANA	II fascia	E	43,635.77	12,440.31	32,116.65		

იმ საჯარო მოხელეების შემთხვევაში, რომელთა იდენტიფიკაციაც კანონით არ შეიძლება,¹⁸ ვებ-გვერდზე თითოეული პოზიციის შემთხვევაში მოცემულია (მოხელეთა სახელი და თანამდებობა პირობითად არის მითითებული):

- ანაზღაურების ჯამური ოდენობა;
- მუშაობის დაწყებისა და დასრულების პერიოდი.

Rapporti non a tempo indeterminato

Art. 17, c.1,2 Decreto Legislativo 14/03/2013, n°33

Anno 2013

Nominativo	Oggetto dell'incarico	Compenso Corrisposto	Compenso Annuo Lordo	Data Inizio	Data Fine
PIM Benjamin Charles	Coord.didattico insegnamento Lingue (S.L.E. Loreto)	4.626,61	24.859,42	07/01/2013	13/03/2013
VOLTATTORNI Sandra Stefania	Coord.didattico insegnamento Lingue (S.L.E. Loreto)	4.626,61	24.859,42	07/01/2013	13/03/2013
BONNEY Michel Richard	Coord.didattico insegnamento Lingue (S.L.E. Loreto)	4.626,61	24.859,42	07/01/2013	13/03/2013

აქვე უნდა აღინიშნოს, რომ იდენტიფიკაციას არ-დაქვემდებარებული მოხელეების შემთხვევაში მაინც ქვეყნდება მათზე გაწეული სხვადასხვა ტიპის დანახარჯები, ცალ-ცალკე, პირობითი სახელების მითითებით, თვეების მიხედვით.

¹⁸ განსაკუთრებით, ძალოვან სტრუქტურებში - ქვემოთ მოყვანილი მაგალითები იტალიის თავდაცვის სამინისტროდან არის მოყვანილი.

Rapporti non a tempo indeterminato

Art. 17, c.1,2 Decreto Legislativo 14/03/2013, n°33

Prospetto Riepilogativo 1° Trimestre Anno 2014

			Gennaio	Febbraio	Marzo	Totale
Dott.ssa	Biele	Maria Margherita	€ 3.972,04	€ 3.362,82	€ 3.905,96	€ 11.240,82
Dott.ssa	Iorio	Paola	€ 1.528,88	€ 1.539,80	€ 1.565,28	€ 4.633,96
Dott.ssa	Tricarico	Monica	€ 1.642,20	€ 1.093,92	€ 1.756,10	€ 4.492,22
Dott.ssa	Vistarini	Loredana	€ 1.377,33	€ 1.377,33	€ 1.403,82	€ 4.158,48
Dott.ssa	Sarli	Rosanna	€ 1.252,66	€ 1.474,22	€ 1.747,90	€ 4.474,78
Dott.	Pellegrini	Federico	€ 962,56	€ 962,56	€ 1.244,30	€ 3.169,42
						€ 32.169,68

ცალკეული მოხელეების სახელფასო შემოსავლების შესახებ ინფორმაციის გარდა, მოცემულია საშტატო ნუსხა: გაწერილია ცალკეული თანამდებობის ფუნქცია და ხელფასების რანჟირება დროის გარკვეული პერიოდისთვის.

ამავდროულად, ცალკეული დეპარტამენტების მიხედვით, მოცემულია თანამშრომლების შემადგენლობა ყოველი თვისთვის ცალ-ცალკე.

PERSONALE MILITARE	Mese di Gennaio		Mese di Febbraio		Mese di Marzo	
	Tasso presenza %	Tasso assenza %	Tasso presenza %	Tasso assenza %	Tasso presenza %	Tasso assenza %
SEGRETERIATO GENERALE DELLA DIFESA E DIREZIONE NAZIONALE ARMAMENTI	79,90	20,10	86,37	13,63	86,05	13,95
DIREZIONE GENERALE DEI LAVORI E DEL DEMANIO	74,03	25,97	80,06	19,94	79,29	20,71
UFFICIO CENTRALE PER LE ISPEZIONI AMMINISTRATIVE	75,70	24,30	79,67	20,33	74,71	25,29
UFFICIO CENTRALE DEL BILANCIO E DEGLI AFFARI FINANZIARI	66,52	33,48	69,30	30,70	73,35	26,65
DIREZIONE GENERALE DEL COMMISSARIATO E DEI SERVIZI GENERALI	76,50	23,50	82,69	17,31	88,57	11,43

ასევე, პროაქტიულად ქვეყნდება ცალკეული საჯარო უწყების დანახარჯები პერსონალზე, მათი სახეობების (ხელფასი, საოჯახო დახმარება და ა.შ) მიხედვით, როგორც წლიურად, ასევე, ცალკეული პერიოდის მანძილზე:

QUALIFICHE COMPARTO MINISTERI	PRESENTI 2013	TRATTAMENTO ECONOMICO (FONDAMENTALE E ACCESSORIO)	ONERI A CARICO DELL'AMMINISTRAZIONE	IRAP	ASSEGNI NUCLEO FAMILIARE
MINISTRO					
SOTTOSEGRETARIO					
DIRIGENTE 1 ^a FASCIA (Liv:A) INC.D.G.					
DIRIGENTE 1 ^a FASCIA (Liv:B) INC.D.G.	1,00	238.252,43			
DIRIGENTE 1 ^a FASCIA (Liv:C) INC.D.G.	8,00	1.489.120,30			
DIRIGENTE 2 ^a FASCIA (Pos.Econ. 5 ^a)	19,00	1.867.991,84			
DIRIGENTE 2 ^a FASCIA (Pos.Econ. 4 ^a)	34,00	3.142.351,06			
DIRIGENTE 2 ^a FASCIA (Pos.Econ. 3 ^a)	51,00	4.386.317,22			
DIRIGENTE 2 ^a FASCIA (Pos.Econ. 2 ^a)		-			
DIRIGENTE 2 ^a FASCIA (Pos.Econ. 1 ^a)		-			
AREA 3 POS. EC. F7		-			
AREA 3 POS. EC. F6	28,50	1.083.240,54			
AREA 3 POS. EC. F5	63,50	2.282.499,25			
AREA 3 POS. EC. F4	369,00	12.433.163,49			
AREA 3 POS. EC. F3	390,00	12.347.146,50			
AREA 3 POS. EC. F2	968,50	28.024.380,41			
			218.862.946,79	62.925.166,20	7.507.319,27

ESERCITO												
CATEGORIA	PRESENTI	COMPETENZE (FISSE + ACCESSORIE)	ASSEGNI NUCLEO FAMILIARE	GESTIONE MENSE	EROGAZIONE BUONI PASTO	FORMAZIONE DEL PERSONALE	BENESSERE DEL PERSONALE	EQUO INDENNIZZO AL PERSONALE	INDENNITA' DI MISSIONE E TRASFERIMENTO	CONTRIBUTI A CARICO DELL'AMM.NE	IRAP	
UFFICIALI	GENERALE DI CORPO D'ARMATA	15,3	2.877.517,00									
	GENERALE DI DIVISIONE	42,4	6.177.067,00									
	GENERALE DI BRIGATA	124,4	13.521.426,00									
	COLONNELLO	858,7	79.125.965,00									
	TEN. COLONNELLO	3.443,5	238.858.747,00									
	MAGGIORE	1.675,3	104.821.962,00									
	CAPITANO	3.242,2	154.103.934,00									
	TENENTE	1.894,9	75.075.546,00									
	SOTTOTENENTE	920,1	30.975.051,00									
SOTTUFFICIALI	PRIMO MARESCIALLO	11.043,7	459.633.907,00									
	MARESCIALLO CAPO	4.166,8	159.267.126,00	29.314.467,00	36.946.194,00	2.843.081,00	12.271.706,00	1.658.856,00	4.874.094,00	286.809.579,00	963.789.070,00	273.102.697,00
	MARESCIALLO ORDINARIO	1.361,9	45.858.194,00									
	MARESCIALLO	600,2	18.875.126,00									
	SERGEANTE MAGG. CAPO	133,5	4.900.566,00									
	SERGEANTE MAGGIORE	2.752,4	90.287.983,00									
SERGEANTE	4.488,8	132.940.290,00										

ინფორმაცია შესყიდვებისა და კონკურსების შესახებ

სხვა მნიშვნელოვან ინფორმაციასთან ერთად, საჯარო დაწესებულებების ვებ-გვერდებზე გამოქვეყნებულია დეტალური ინფორმაცია უწყების მიერ განხორციელებული ტენდერების შესახებ. ამ განყოფილებაში შეხვდებით შემდეგი ტიპის ინფორმაციას:

- ინფორმაცია მიმდინარე წლის ტენდერების შესახებ - მოცემულია ტენდერის ობიექტი, შესაბამისი დოკუმენტაცია, ტენდერის ვადები, უწყების მიერ დაწესებული მოთხოვნები/კრიტერიუმები, სახელმწიფო შესყიდვების პორტალზე განაცხადის გამოქვეყნების თარიღი.

Bandi di Concorso					
OGGETTO	DOCUMENTAZIONE	DATA SCADENZA PRESENTAZIONE CANDIDATURE	NORMATIVA DI RIFERIMENTO	DATA DI PUBBLICAZIONE SU GOVERNO.IT	DATA DI AGGIORNAMENTO SU GOVERNO.IT
Avviso pubblico per la formazione di una short list per l'individuazione di componenti UTFP	SITO CIPE 08/08/2014	ENTRO LE ORE 12,00 DEL 29 Agosto 2014	Legge n.144/1999 art. 7 - DPCM 22 luglio 2008 - Art. 44, 1bis DL 31/12/07 n. 248 convertito da L 28/2/08 n.31 - Art.163 cc 2 e 4 DL 12/4/06 n.163	08/08/2014	
Avviso di procedura selettiva per la nomina a Magistrato Amministrativo per il Tribunale Regionale della Giustizia Amministrativa del Trentino Alto Adige- Sezione Autonoma della Provincia di Bolzano appartenente al gruppo linguistico tedesco	Avviso del 31/07/2014	entro 30 giorni dalla pubblicazione dell'Avviso	Art. 2, terzo comma, del D.P.R. 6 aprile 1984	31/07/2014	
selezione ad evidenza pubblica per la nomina del Direttore generale dell'Agenzia per l'Italia digitale istituita dall'articolo 19 del citato decreto-legge n. 83 del 2012.	Avviso pubblico	entro le 23.59 del 15 giugno 2014	In attuazione delle disposizioni di cui all'articolo 21, comma 2, del decreto-legge 22 giugno 2012, n. 83, convertito, con modificazioni, dalla legge 7 agosto 2012, n. 134 e dell'articolo 5.	06/06/2014	

დაგეგმილი ან მიმდინარე ტენდერების გარდა, გამოქვეყნებულია განხორციელებული ტენდერების შესახებ არსებული ცნობები: მოცემულია შესაბამისი ბრძანება, პასუხისმგებელი დეპარტამენტი, ჩატარებული ღონისძიებების მცირე მიმოხილვა, ტენდერის ობიექტი, შესაბამისი დოკუმენტაცია, დოკუმენტების ჩაბარების თარიღი, ტენდერის ვადები, უწყების მიერ დაწესებული მოთხოვნები/კრიტერიუმები, ტენდერის ჩასატარებლად უწყების მიერ დაქირავებული მოხელეების ოდენობა, ტენდერზე გაწეული ხარჯები, სახელმწიფო შესყიდვების პორტალზე განაცხადის გამოქვეყნების თარიღი.

Bando	Oggetto	Pubblicato in G.U.	Data scadenza presentazione domande	Normativa di riferimento	Approvazione graduatoria vincitori	Numero dipendenti assunti	Spese sostenute	Data di pubblicazione su Governo.it
VI CORSO-CONCORSO (Decreto n. 194/2012)	Concorso pubblico, per esami, per l'ammissione di 32 allievi al corso-concorso selettivo di formazione dirigenziale per il reclutamento di 26 dirigenti nelle amministrazioni statali, anche ad ordinamento autonomo, ed enti pubblici non economici.	G.U. 4ª serie Speciale Concorsi n.51 del 03/07/2012	trenta giorni dalla pubblicazione i G.U.	d.lgs n. 169/2001, art.28	Il corso-concorso è in corso di svolgimento	L'assunzione dei vincitori è demandata alle singole amministrazioni	L'assunzione dei vincitori è demandata alle singole amministrazioni	12/02/2014
V CORSO-CONCORSO - Decreto n. 1/2011	Concorso pubblico, per esami, per l'ammissione di centoquarantasei allievi al corso-concorso selettivo di formazione dirigenziale per il reclutamento di centotredici dirigenti nelle amministrazioni statali, anche ad ordinamento autonomo, ed enti pubblici non economici.	G.U. 4ª serie Speciale Concorsi n.6 del 21/01/2011	trenta giorni dalla pubblicazione i G.U.	d.lgs n. 169/2001, art.28	Decreto n. 327/2013	L'assunzione dei vincitori è demandata alle singole amministrazioni	L'assunzione dei vincitori è demandata alle singole amministrazioni	12/02/2014

ტენდერების შესახებ არსებული ცნობების გარდა, ამავე განყოფილებაში საჯარო დაწესებულებები აქვეყნებენ ინფორმაციას ვაკანსიებისა და კონკურსების შედეგების შესახებ. უფრო კონკრეტულად, მოცემულია ვაკანსიების განცხადებები და ძირითადი მოთხოვნები. გარდა ამისა, ჩატარებულ კონკურსებთან დაკავშირებით ნაჩვენებია როგორ მიმდინარეობდა შერჩევის პროცესი და ვინ რა შეფასებებს იღებდა. შედეგად, ვებ-გვერდზე პროაქტიულად ქვეყნდება კონკურსის თითოეულ ეტაპზე გასული კანდიდატების სია. წარუმატებელი კონკურსის მონაწილეების ვინაობის მითითებასთან ერთად, მოცემულია თუ რა მიზეზით ან რომელი კრიტერიუმის გათვალისწინებით იქნა დაწუნებული ცალკეული კანდიდატი.


COGNOME	NOME	COMUNE NASCITA	DATA NASCITA	RIFERIMENTO MOTIVO ESCLUSIONE
Granato	Pierluigi	Napoli	14/06/1982	ART.3 - ART.5
Grandinetti	Dario	Roma	06/05/1988	ART.5
Granelia	Silvia	Iglesias	16/09/1981	ART.5
Granieri	Angelica	Terlizzi (Bari)	07/02/1982	ART.3 - ART.5
Grassia	Vincenzo	Napoli	16/01/1979	ART.5
Grasso	Domenico	Tufino (Na)	20/11/1974	ART.3
Grasso	Francesco	Mesagne	29/11/1980	ART.5
Grasso	Luigi	San Paolo Bel Sito	07/04/1971	ART.1 - ART.3 - ART.5
Grasso	Salvatore	Pomigliano D'Arce	20/01/1977	ART.2
Grasso	Simone	Giarre	16/06/1987	ART.5
Graziano	Michele	Napoli	14/08/1986	ART.5
Greco	Aniello	Avellino	16/10/1983	ART.5
Greco	Fabrizio	Messina	10/01/1966	ART.5
Greco	Francesco	Cinquefrondi (Rc)	20/12/1983	ART.5
Gregorio	Francesco	Avellino	23/04/1978	ART.3 - ART.5
Grella	Andrea	Cassino	21/12/1981	ART.5
Gricinella	Giulia	Offida	11/08/1980	ART.5
Grieco	Mariagrazia	Bisceglie	17/11/1975	ART.5
Grieco	Valentina	Roma	26/12/1985	ART.5

გამოქვეყნებულია გამარჯვებული კანდიდატების შესახებ ცნობები და მათი დანიშვნის/შერჩევის დამადასტურებელი შესაბამისი დოკუმენტები.

Struttura Tecnica di Missione selezione anno 2014
Graduatoria Capo della Struttura

N. graduatoria	Cognome	Nome	Data di nascita	Punteggio finale
1	INCALZA	ERCOLE	15/08/1944	93
2	DEL GRECO	HENRY	27/04/1960	47
3	FLORIO	ELIO	08/12/1945	35
4	TUBOLINO	GIUSEPPE	05/08/1962	34

Il direttore generale
Dr. Marcello Arredi



ინფორმაცია საქმიანობის ანგარიშების შესახებ

საჯარო დაწესებულებების საქმიანობის შეფასების ერთ-ერთი საშუალება დასახული გეგმების შესრულების ანგარიშია. ამიტომაც, მნიშვნელოვანია ამ დოკუმენტის ვებ-გვერდზე განთავსება. იტალიის საჯარო დაწესებულებები მათ პროაქტიულად აქვეყნებენ. ამ ტიპის ანგარიშში წარმოდგენილია სახელმწიფო ორგანიზაციის ძირითადი მიზნები და ამოცანები კონკრეტული წლისთვის, მათ მისაღწევად განხორციელებული პროგრამები, მიღებული შედეგები და მათი ეფექტურობის ხარისხი.

PROGRAMMAZIONE STRATEGICA - DECLINAZIONE OBIETTIVI 2012						Scheda 1.A1.1		
Priorità politica:		1. Sviluppo delle infrastrutture e Grandi Opere						
Macro obiettivo di nota integrativa		Impulso alle attività di indirizzo, programmazione, vigilanza, monitoraggio e controllo su R.F.I. Analisi economiche sui contratti di programma e gestione del patrimonio immobiliare di settore				Importo € 1.537.358		
Obiettivo strategico:		1. Prosecuzione dell'attività di rilancio degli interventi prioritari in materia di infrastrutture ferroviarie						
Anno inizio		2012		Anno completamento		2014		
Obiettivo operativo:		1. Implementazione dell'attività di vigilanza ed impulso alle opere affidate a RFI, già finanziate ed in corso di esecuzione						
Trimestre inizio		1		Trimestre completamento		4		
Peso		70%						
Centro di Responsabilità Amministrativa responsabile:		A - Dipartimento per le infrastrutture, gli affari generali ed il personale						
CRA o altre Amministrazioni coinvolte:		FS SpA; RFI SpA; ANSF; CSLLPP; CORTE DEI CONTI EUROPEA; CdC; MEF; CIPE; ERA; ENTI PUBBLICI TERRITORIALI; COMMISSIONE EUROPEA (esclusivamente per l'individuazione di eventuali criticità di cui al 2° sottobiettivo)						
Programma d'azione: fasi								
Periodo		Descrizione	Risultato atteso	Indicatore	Obiettivo proposto	Peso %	Valore numeratore	Valore denominatore
1°trimestre		Attività di vigilanza su RFI	Elaborazione schede di monitoraggio	Schede elaborate/opere monitorate	100%	70%		
2°trimestre	X						12	12
3°trimestre								

გარდა ზოგადი მიმოხილვისა და მიღწეული შედეგების ნარატიული აღწერისა, მოცემულია თითოეულ პროგრამაზე დახარჯული თანხების ჩაშლილი ბიუჯეტი. ასე რომ, შესაძლებელია ცალკეული წლისთვის საჯარო უწყების მიერ ფინანსების განკარგვის შესახებ სრულყოფილი წარმოდგენის შექმნა.

Importi in milioni di euro

Allegato scheda 1.A1.1

n.	OPERE	IMPORTO NETTO LAVORI	Importo produzione stimata al 31.12.2011	Produzione stimata anno 2012	Importo produzione stimata al 31.12.12	% avanzamenti o lavori al 31.12.12	Importo produzione al 30.6.12	Importo produzione al 31.12.12
1	0036 - Nodo di Palermo	1.077,00	543,00	140,00	683,00	63%	90,00	50,00
2	0240 - Potenziamento Infrastrutturale Voltri - Brignole	622,00	94,00	33,00	127,00	20%	13,00	20,00
3	0260_Ant_Gare - Raddoppio Lunghezza-Guidonia (*)	150,00	19,00	23,00	42,00	28%	8,00	15,00
4	0267 - Ant_Gare - Nuovo collegamento Arcisate - Stabio	223,00	52,00	43,00	95,00	43%	13,00	30,00
5	0081 - Potenziamento infrastrutturale: completamento raccordo Garfagnana e raddoppio Solignano - Fornovo	557,00	402,00	36,00	438,00	79%	15,00	21,00
6	0119 - Potenziamento Infrastrutturale Orte - Falconara	329,00	193,00	8,00	201,00	61%	2,00	6,00
7	1280 - Adeguamento sagoma gabarit C gallerie Direttrice Adriatica (interventi alle gallerie Castellano e Cattolica)	83,38	74,84	8,54	83,38	100%	8,54	
8	0336 - Raddoppio Palermo- Messina tratta Fiumetorto-Castelbuono (*)	939,00	207,00	80,00	287,00	31%	30,00	50,00
9	0100 - Raddoppio Bari - Taranto	489,00	273,00	7,00	280,00	57%	3,00	4,00
10	0052 - Realizzazione quadruplicamento Porta Susa - Stura	999,00	860,00	110,00	970,00	97%	45,00	65,00

თითოეული პროგრამის შესახებ სრულყოფილი ფინანსური ინფორმაციის გარდა, მოცემულია ინფორმაცია ცალკეული მიზნის მისაღწევად რა ტიპის გადარიცხვები და დანახარჯები განხორციელდა. ამგვარი ინფორმაცია იმითაა საინტერესო, რომ დანახარჯები განხილულია ზოგადი სტრატეგიის, ამოცანებისა და ცალკეული ინიციატივების კრილში.

Missione	Obiettivo	(a)	(b)	(c)	(d)	(e)=(c)+(d)	(f)	(g)
		Stanzamenti iniziali c/competenza (LB)	Stanzamenti definitivi c/competenza (**)	Pagato in c/competenza (**)	Residui Accertati di nuova formazione (**)	Totale	Costi totali iniziali (Budget) (**)	Costi totali finali (Rendiconto) (**)
I Infrastrutture pubbliche e logistica (014)		3.555.779.410,00	3.674.436.154,60	1.709.812.257,72	1.386.675.088,22	3.096.487.345,94	3.233.957.829,00	1.585.751.715,27
I.2 Sistemi stradali, autostradali, ferroviari ed intermodali (014.011)		1.176.327.633,00	1.139.174.907,00	595.192.636,96	101.958.055,77	697.150.692,73	1.176.397.391,00	598.935.784,25
(DIPARTIMENTO PER LE INFRASTRUTTURE, GLI AFFARI GENERALI ED IL PERSONALE)								
	132 Impulso alle attività di indirizzo, vigilanza, monitoraggio e controllo su: Anas e sui gestori programmazione degli interventi; su RFI Analisi economiche sui contratti di programma e gest. patrimonio immob. di settore	930.832.858,00	798.869.897,75	339.751.533,56	18.022.259,03	357.773.792,59		
	156 Interventi sui nodi ferroviari delle aree metropolitane	11.332.855,00	13.500.000,00	10.500.000,00	3.000.000,00	13.500.000,00		
	182 Contributo agli investimenti nel settore stradale ed autostradale	232.496.206,00	293.144.279,75	231.661.469,35	61.170.569,69	292.832.039,04		
	183 Gestione delle opere finanziate da leggi speciali e supporto alla PDCM per la classificazione, riclassificazione e declassificazione delle strade statali e regionali. Attuazione del Codice della Strada in materia di infrastrutture	832.857,00	1.081.726,75	751.533,52	22.259,02	773.792,54		
	184 Intensificare i rapporti internazionali e comunitari nel settore delle reti di trasporto viario	832.857,00	32.579.002,75	12.528.100,53	19.742.968,03	32.271.068,56		

უწყების საქმიანობის შეფასების ყოვლისმომცველი ანგარიშის გარდა, მოცემულია საჯარო დაწესებულების ეფექტური მუშაობისთვის გაცემული ჯილდოების შესახებ ინფორმაცია. კერძოდ, მოცემულია ცალკეულ წელს რა ოდენობის პრემიები გაიცა დაწესებულებაში.

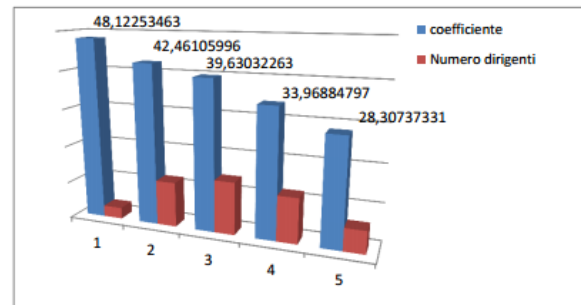
პრემიებისა და ჯილდოების ოდენობის შესახებ ინფორმაციასთან ერთად, დაკონკრეტებულია რამდენ თანამშრომელზე რა კრიტერიუმებით (მათი წარმატება და მიღწეული შედეგები ქულებითა და კონკრეტული კრიტერიუმებით არის შეფასებული) იქნა გაცემული ჯილდოები და ბონუსები¹⁹.

Ammontare complessivo dei premi collegati alla performance - anno 2012
dirigenti di livello dirigenziale generale € 590.444,80 (valori lordo dipendente)

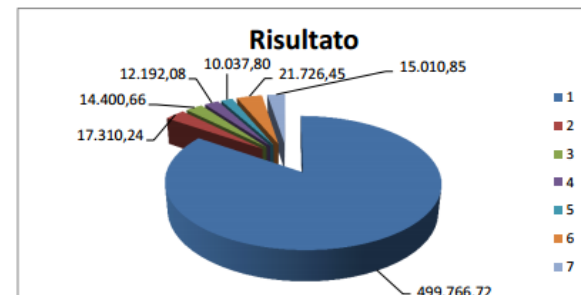
Ammontare dei premi effettivamente distribuiti - anno 2012
dirigenti di livello dirigenziale generale € 590.444,78 (valori lordo dipendente)

Entità del premio mediamente conseguibile - anno 2012
dirigenti di livello dirigenziale generale € 12.562,55 (valori lordo dipendente)

Dirigenti di 1 ^a fascia - Distribuzione della retribuzione di risultato per Coefficiente (variabili: valore del posto di funzione; tempo; punteggio) - anno 2012			
coefficiente	Risultato	Numero dirigenti	%
48,12253	49.035,03	3	8,30
42,46106	183.156,63	12	31,02
39,63032	195.837,20	14	33,17
33,96885	107.454,34	12	18,20
28,30737	54.961,60	6	9,31
TOTALE	590.444,80	47	100,00



Dirigenti di 1 ^a fascia - Distribuzione della retribuzione di risultato per Punteggio - anno 2012			
Punteggio	Risultato	Numero dirigenti	%
100,00	499.766,72	40	84,64
99,92	17.310,24	1	2,93
99,75	14.400,66	1	2,44
99,70	12.192,08	1	2,06
98,50	10.037,80	1	1,70
98,40	21.726,45	2	3,68
98,20	15.010,85	1	2,54
TOTALE	590.444,80	47	100,00



ამავე განყოფილების ქვეშ შეხვდებით ისეთ ანგარიშებსა და დოკუმენტებს, როგორცაა:

- საჯარო უწყების საქმიანობის შეფასების კრიტერიუმები;
- მიმართულებებისა და პროგრამების შეფასების ანგარიშები;
- უწყების გამჭვირვალობის, შიდა კონტროლისა და წარმოების შეფასების ანგარიშები.

¹⁹ http://www.mit.gov.it/mit/mop_all.php?p_id=18023

ინფორმაცია საჯარო დაწესებულების დაქვემდებარებაში მყოფი ორგანიზაციების/ინსტიტუტების შესახებ

თითოეული სამთავრობო დაწესებულების ოფიციალურ ელექტრონულ რესურსზე განთავსებულია მათზე დაქვემდებარებული ორგანიზაციებისა და ინსტიტუტების ჩამონათვალი, მათი საქმიანობის სპეციფიკიდან გამომდინარე. თითოეული მათგანის სახელზე მიბმულია მათი ოფიციალური ვებ-გვერდის ბმული და მომხმარებლისთვის ადვილია მათზე გადასვლა და სასურველი მონაცემების გაცნობა.

ზოგიერთ შემთხვევაში, მოცემულია დაქვემდებარებული ორგანიზაციების მონაცემთა ბაზა, სადაც ვებ-გვერდების ბმულების გარდა, განთავსებულია ამ ორგანიზაციების აღწერილობა, საქმიანობის მიმოხილვა, ბიუჯეტიდან მათზე გამოყოფილი დაფინანსების შესახებ ინფორმაცია.

ENTI PUBBLICI VIGILATI

Struttura dirigenziale competente	Ragione Sociale	Nome Ente	Funzioni Svolte per il MAE	Contributo MAE al Bilancio – Anno 2013 (Importi in Euro)	Eventuali rappresentanti MAE negli organi statutari	Link al sito dell'Ente
DGCS	Ente pubblico vigilato ai sensi dell'art. 2. L. n. 1612/62: "L'Istituto agronomico per l'oltremare, fermo restando quanto disposto dall'articolo 2, lettera e), della legge 29 aprile 1953, n. 430, è l'organo di consulenza ed assistenza del Ministero degli affari esteri nel campo tecnico, scientifico agrario."	Istituto Agronomico d'Oltremare (IAO)	- è l'organo di consulenza ed assistenza del Ministero degli affari esteri nel campo tecnico, scientifico agrario - ha per compito lo svolgimento di attività di studio, di insegnamento, di consulenza e di assistenza, nell'interesse della diffusione e dell'incremento della tecnica agraria e del lavoro agricolo italiano all'estero, della collaborazione tecnica internazionale nel campo dell'agricoltura, della partecipazione italiana al progresso della scienza e della tecnica.	In seguito al riordino del D.P.R. n. 243/2010 è stata riconosciuta un'autonomia scientifica, statutaria, organizzativa, amministrativa, contabile e finanziaria. Si allega <u>bilancio IAO</u> degli ultimi tre esercizi finanziari.	Comitato di gestione dell'Istituto Agronomico per l'Oltremare : - Dott. MAURO GHIROTTI - Min. Plen. CRISTIANO MAGGIPINTO	http://www.iao.florence.it/
DGSP	La Commissione è stata istituita con Decreto Interministeriale dell'11 febbraio 1950, dopo che	Commissione Nazionale UNESCO	La Commissione è prevista da Accordi internazionali. Cura l'attuazione, in Italia, delle politiche UNESCO in tema di istruzione/educazione dei minori nonché di tutela del	31.557 (cap. 2471/10)	Nel Consiglio Esecutivo siedono, a titolo gratuito: il Segretario Generale del MAE, attualmente Amb. Michele	http://www.unesco.it/cn/i/

ინფორმაცია პროცედურებისა და საქმიანობის შესახებ

სპეციალური განყოფილება არსებობს ცალკეული საჯარო დაწესებულებების შიგნით არსებული პროცედურებისა და ფორმებისთვის, რაც მომხმარებლისთვის ხელმისაწვდომს ხდის უწყებასთან კომუნიკაციისთვის საჭირო დოკუმენტებს. მაგალითისთვის, აქ განთავსებულია ინფორმაცია სხვადასხვა ადმინისტრაციული პროცედურების, მათი თავისებურებებისა და დროის ჩარჩოების შესახებ.

The screenshot shows the website of the Ministero dell'Interno. The main navigation bar includes links for 'Home', 'Servizi al Cittadino', 'Amministrazione trasparente', and 'Attività e procedimenti'. The 'Attività e procedimenti' section is active, displaying 'Obblighi di pubblicazione dei dati aggregati relativi all'attività e ai procedimenti amministrativi'. It provides information on data aggregation requirements according to Decree 14/2013 and Law 6/2012. A list of related links is provided on the right, including 'Dati aggregati attività amministrativa', 'Tipologie di procedimento', 'Monitoraggio tempi procedurali', and 'Dichiarazioni sostitutive e acquisizione ufficio dei dati'. There are also external links regarding conclusion terms for administrative procedures.

ინფორმაცია სხვადასხვა პროცედურებთან დაკავშირებული რეგულაციებისა და აქტების შესახებ

ადმინისტრაციული საქმისწარმოების ძირითადი ეტაპებისა და თავისებურებების გაცნობასთან ერთად, სამთავრობო ვებ-გვერდებზე გამოქვეყნებულია ყველა ის ბრძანება ან რეგულაცია, რომელიც მიზნად ისახავდა ცალკეული მიმართულებით საჯარო უწყების აქტივობებისთვის სამართლებრივი ჩარჩოს შექმნას და მათი ეფექტურობის შეფასების უზრუნველყოფას.



MINISTERO DELL'ECONOMIA E DELLE FINANZE
 UFFICIO CENTRALE DEL BILANCIO
 PRESSO IL MINISTERO DELLE
 INFRASTRUTTURE E DEI TRASPORTI

19 MAG 2014

N. 15131 UFFICIO ✓

Ministero delle Infrastrutture e dei Trasporti
 Dipartimento per le Infrastrutture, gli Affari Generali e il Personale
 Direzione Generale per l'Edilizia Statale e gli Interventi Speciali – Div. IV

15293

IL DIRETTORE GENERALE

M_INF-EDIL
 D.G. per l'edilizia statale e gli interventi speciali
 EDIL_DIV4
 REGISTRO UFFICIALE
 Prot. 0007946-14/05/2014-USCITA
 04.01.01

Ministero dell'Economia e delle Finanze
 Ufficio Centrale del Bilancio
 407%
 8341
 20 05 2014
 Il Direttore Generale
 [Signature]

1615
 [Signature]

VISTO il protocollo d' Intesa stipulato il 25.6.97 e successiva nota integrativa prot. n. 1371 del 5.10.2001 tra il Ministero dell'Interno – Comando Generale dell'Arma dei Carabinieri e il Ministero delle Infrastrutture e dei Trasporti con cui è stato concordato di affidare a questa Amministrazione il compito di seguire le procedure d'appalto e la realizzazione dei lavori per la costruzione della nuova sede per la Scuola Marescialli e Brigadieri dell'Arma dei Carabinieri in Firenze – loc. Castello;

ინფორმაცია გაცემული გრანტებისა და დახმარებების შესახებ

ფინანსური ტიპის ინფორმაციიდან ერთ-ერთი მნიშვნელოვანი გრანტებისა და დახმარებების შესახებ ზუსტი დეტალების ხელმისაწვდომობაა. იტალიაში საჯარო უწყებებს ევალებათ მსგავსი ტიპის ინფორმაცია გამოაქვეყნონ ონლაინ. ამ შემთხვევაში ოფიციალურ ვებ-გვერდებზე შემდეგი ინფორმაციის ნახვაა შესაძლებელი:

- გრანტის/დახმარების მიმღები/ბენეფიციარი;
- პერიოდი;
- სპეციალური ნომერი;
- თანხის ოდენობა;
- გრანტის/დახმარების გამცემი კონკრეტული დეპარტამენტი.

DIREZIONE VII UFFICIO I					
IMPRESA O ALTRO SOGGETTO BENEFICIARIO	DATI FISCALI	IMPORTO	NORMA O TITOLO A BASE DELL'ATTRIBUZIONE	UFFICIO	MODALITA' INDIVIDUAZIONE BENEFICIARIO
SICOT S.r.l.	c.f. 06510851006	2.025.000,00	Convenzione MEF/Sicot sottoscritto in data 20/12/2011 per il periodo 1/1/2012-21/12/2016	DIP.TESORO-DIR.VII-Uff.I	contratto sottoscritto in data 20/12/2011

ამავე განყოფილებაში მოცემულია ინფორმაცია სხვადასხვა ტიპის გადარიცხვების შესახებ. თითოეული მათგანის შესახებაც წარმოდგენილია შემდეგი დეტალები:

- თანხის მიმღები;
- სპეციალური კოდი;
- გადარიცხვის დანიშნულება;
- ვადები (ცალკეული მომსახურების გაწევის);
- თანხის გადახდის თარიღი;
- თანხის ოდენობა.

Dipartimento del Tesoro

Servizi di traduzione anno 2014 - Pagamenti alla data del 29/09/2014 (anche in conto residui)

Nominativo	Codice fiscale	Partita IVA	Oggetto incarico	Atto conferimento	Data atto	Inizio incarico	Fine incarico	Importo lordo	Data pagamento	Importo pagato €
CRETON MARIA ROSARIA	CRTMRS58H46H501V	06865421009	Servizi di traduzione a favore del Dipartimento del Tesoro	Contratto	16/01/2014	16/01/2014	31/12/2014	€ 15.000,00	15/05/2014 16/05/2014 29/05/2014	€ 5.888,50 € 6.581,27 € 1.332,24
CRETON MARIA ROSARIA	CRTMRS58H46H501V	06865421009	Servizi di traduzione a favore del Dipartimento del Tesoro	Contratto	25/09/2014	25/09/2014	31/12/2014	€ 12.000,00	-	€ 0,00
EPIFANI ROSETTA	PFNRTT69C43E379B	10845881001	Servizi di traduzione a favore del Dipartimento del Tesoro	Contratto	03/10/2013	03/10/2013	31/12/2013	€ 5.000,00	17/10/2013 12/03/2014	€ 956,59 € 4.043,41

ინფორმაცია ბიუჯეტისა და ფინანსური ანგარიშების შესახებ

ცალკეულ საჯარო დაწესებულებას იტალიაში გამოქვეყნებული აქვს საკუთარი ბიუჯეტის განკარგვის ძირითადი დოკუმენტი. მასში წარმოდგენილია უწყების შემოსავლები, დანახარჯები, აქტივები და პასივები, მოცემულია, ასევე, კონკრეტული წლისთვის დაგეგმილი საქმიანობები, მათი მიმართულებები და განსახორციელებლად საჭირო რესურსები, მათზე გამოყოფილი თანხების მითითებით. აღნიშნული მონაცემები მოცემულია შემდეგი რამდენიმე წლისთვის და შედარების კარგ შესაძლებლობას უზრუნველყოფს.

MINISTERO DELLE INFRASTRUTTURE E DEI TRASPORTI

(in Euro)

100:606:1

U d V	Missione Programma		2013	2014	2015
	1 Infrastrutture pubbliche e logistica (14)	CP	3.801.348.577	4.062.840.154	4.100.319.976
		CS	4.096.996.325	4.045.764.162	4.083.243.984
1.2	<i>Sistemi stradali, autostradali, ferroviari ed intermodali (14.11)</i>	CP	1.031.007.820	1.120.678.186	1.607.836.615
		CS	1.155.136.223	1.120.678.186	1.607.836.615
1.5	<i>Sistemi idrici, idraulici ed elettrici (14.5)</i>	CP	36.142.408	37.484.008	37.430.989
		CS	36.937.594	37.484.008	37.430.989
1.6	<i>Sicurezza, vigilanza e regolamentazione in materia di opere pubbliche e delle costruzioni (14.9)</i>	CP	5.533.046	5.547.415	5.543.575
		CS	5.533.430	5.547.415	5.543.575
1.7	<i>Opere strategiche, edilizia statale ed interventi speciali e per pubbliche calamita' (14.10)</i>	CP	2.728.665.303	2.899.130.545	2.449.508.797
		CS	2.899.389.078	2.882.054.553	2.432.432.805
	2 Diritto alla mobilita' (13)	CP	7.383.125.069	6.850.377.037	6.731.142.699
		CS	7.564.578.225	6.850.377.037	6.731.142.699
2.1	<i>Sviluppo e sicurezza della mobilita' stradale (13.1)</i>	CP	275.104.501	274.012.005	272.862.004
		CS	325.470.472	274.012.005	272.862.004
2.3	<i>Sviluppo e sicurezza del trasporto aereo (13.4)</i>	CP	127.018.061	125.781.657	117.469.997
		CS	273.915.798	125.781.657	117.469.997
2.4	<i>Autotrasporto ed intermodalita' (13.2)</i>	CP	536.814.380	134.053.942	125.970.386
		CS	551.105.926	134.053.942	125.970.386
2.5	<i>Sviluppo e sicurezza del trasporto ferroviario (13.5)</i>	CP	47.267.589	49.298.707	49.297.018
		CS	51.279.069	49.298.707	49.297.018
2.6	<i>Sviluppo e sicurezza della navigazione e del trasporto marittimo e per vie d'acqua interne (13.9)</i>	CP	770.900.716	700.996.801	667.687.062
		CS	784.312.318	700.996.801	667.687.062
2.7	<i>Sviluppo e sicurezza della mobilita' locale (13.6)</i>	CP	5.625.919.882	5.566.233.925	5.477.856.212
		CS	5.578.494.644	5.566.233.925	5.477.856.212
	3 Casa e assetto urbanistico (19)	CP	116.645.592	102.173.223	98.343.650
		CS	360.893.358	102.173.217	98.343.644
3.1	<i>Politiche abitative, urbane e territoriali (19.2)</i>	CP	116.645.592	102.173.223	98.343.650
		CS	360.893.358	102.173.217	98.343.644
	4 Ordine pubblico e sicurezza (7)	CP	708.257.084	703.042.552	697.610.390
		CS	711.997.307	703.042.552	697.610.390
4.1	<i>Sicurezza e controllo nei mari, nei porti e sulle coste (7.7)</i>	CP	708.257.084	703.042.552	697.610.390
		CS	711.997.307	703.042.552	697.610.390
	5 Ricerca e innovazione (17)	CP	4.250.637	4.249.662	4.247.325
		CS	4.250.637	4.249.662	4.247.325
5.1	<i>Ricerca nel settore dei trasporti (17.6)</i>	CP	4.250.637	4.249.662	4.247.325
		CS	4.250.637	4.249.662	4.247.325
	6 Servizi istituzionali e generali delle amministrazioni pubbliche (32)	CP	57.282.314	58.534.167	60.511.027
		CS	58.514.359	58.534.167	60.511.027

სტატისტიკური მაჩვენებლების გარდა, ბიუჯეტში ნარატიული ანგარიშის სახით, განმარტებულია ყველა მოცემული მაჩვენებელი და წარმოდგენილია მათი შესაძლო ეკონომიკური შედეგები.

დაგეგმილი ბიუჯეტის გარდა, მოცემულია წინა წლის ბიუჯეტის შესრულების ანგარიში, სადაც წარმოჩენილია თუ რა თანხა დაიხარჯა მანამდე დასახული მიზნების მისაღწევად. ამ შემთხვევაშიც, დასახული ამოცანები განხილულია ცალკეული პროგრამების კონტექსტში, ცალკეული დანახარჯების მითითებით.

NOTE INTEGRATIVE AL BILANCIO 2013 - 2015
100 - MINISTERO DELLE INFRASTRUTTURE E DEI TRASPORTI
Piano degli obiettivi per Missioni e Programma

100/121/5

Missione	Programma (Centro di Responsabilità)	Obiettivi	Previsioni 2013		Previsioni 2014		Previsioni 2015	
			Stanziamenti in c/competenza	Costi totali (budget)	Stanziamenti in c/competenza	Costi totali (budget)	Stanziamenti in c/competenza	Costi totali (budget)
			a	b	c	d	e	f
		191 - Accelerazione delle procedure relative all'elaborazione e presentazione delle richieste di pagamento e ricezione dei pagamenti della Commissione Europea.	2.310.771		2.315.939		2.312.258	
		192 - Attività di studio e rapporti con organismi comunitari e nazionali per la definizione delle specifiche tecniche di interoperabilità	1.386.463		1.389.565		1.387.354	
		193 - Ottimizzazione delle procedure di acquisizione di beni e servizi e di gestione dei beni immobili anche sotto l'aspetto della sicurezza.	13.873.366		13.904.398		13.882.293	
		194 - Accelerazione delle attività relative al contenzioso del lavoro ed ai connessi servizi ispettivi.	9.250.581		9.271.263		9.256.523	
		7 Fondi da ripartire (33)	56.674.380		56.783.915		56.721.891	
		7.1 Fondi da assegnare (33.1) (DIPARTIMENTO PER LE INFRASTRUTTURE, GLI AFFARI GENERALI ED IL PERSONALE)	56.674.380		56.783.915		56.721.891	
		157 - Accelerazione delle procedure di bilancio e ripartizione fondi	6.674.380		6.783.915		6.721.891	
		(DIPARTIMENTO PER I TRASPORTI, LA NAVIGAZIONE ED I SISTEMI INFORMATIVI E STATISTICI)						
		119 - Ripartizione Fondi	50.000.000		50.000.000		50.000.000	
		8 L'Italia in Europa e nel mondo (4)	180.000.000	180.000.000	180.000.000	180.000.000	180.000.000	180.000.000
		8.2 Cooperazione economica, finanziaria e infrastrutturale (4.16) (DIPARTIMENTO PER LE INFRASTRUTTURE, GLI AFFARI GENERALI ED IL PERSONALE)	180.000.000	180.000.000	180.000.000	180.000.000	180.000.000	180.000.000
		121 - Realizzazione in Libia di progetti infrastrutturali di base di cui agli articoli 8 e 10 del Trattato di Amicizia, Partecipazione e Cooperazione tra la Repubblica Italiana e la grande Giamahiriya Araba libica popolare socialista del 30 agosto 2008.	180.000.000		180.000.000		180.000.000	

ჩამოყალიბებული კრიტერიუმებით შეფასებულია საჯარო დაწესებულების მიერ განხორციელებული პროგრამა.

Obiettivo	156 - Interventi sui nodi ferroviari delle aree metropolitane		
Descrizione	Interventi sui nodi ferroviari delle aree metropolitane in particolare sull'area di Malpensa - Rapporti con la Regione Lombardia		
Obiettivo strategico	no	Obiettivo relativo alle risorse trasferite	si
Priorità politica			

	2013	2014	2015
Stanzamenti in c/competenza per l'obiettivo	18.500.000	19.500.000	28.500.000

Indicatori			
Cod	Descrizione	Tipo	Valori target per anno
1	Emissione lettera di svincolo a richiesta della Regione Lombardia	Indicatore di risultato (output)	si si si

Obiettivo	182 - Contributo agli investimenti nel settore stradale ed autostradale		
Descrizione	Emissione mandati di pagamento a seguito di istanze di contributo		
Obiettivo strategico	no	Obiettivo relativo alle risorse trasferite	no
Priorità politica			

	2013	2014	2015
Stanzamenti in c/competenza per l'obiettivo	291.941.505	279.068.090	186.509.608

Indicatori			
Cod	Descrizione	Tipo	Valori target per anno
1	N. richieste evase/N. richieste pervenute	Indicatore di risultato (output)	90% 90% 90%


Obiettivo	183 - Gestione delle opere finanziate da leggi speciali e supporto alla PDCM per la classificazione, riclassificazione e declassificazione delle strade statali e regionali. Attuazione del Codice della Strada in materia di infrastrutture		
Descrizione	Gestione finanziaria delle opere finanziate da leggi speciali, supporto alla PDCM per l'attività preparatoria all'emanazione dei DPCM o DM per le Province Autonome di Trento e Bolzano per la classificazione, riclassificazione e declassificazione delle strade statali e regionali. Attuazione disposizioni del CdS su infrastrutture e norme di sicurezza delle medesime.		
Obiettivo strategico	no	Obiettivo relativo alle risorse trasferite	no
Priorità politica			

	2013	2014	2015
Stanzamenti in c/competenza per l'obiettivo	969.772	972.031	972.001

ინფორმაცია საკუთრებისა და აქტივების მენეჯმენტის შესახებ


იტალიის პროაქტიული გამოქვეყნების პრაქტიკიდან უნდა გამოიყოს საჯარო დაწესებულებების საკუთრებაში არსებული ქონების შესახებ ინფორმაციის ხელმისაწვდომობა. თითოეული სამთავრობო ინსტიტუტი ვალდებულია საკუთარ ინტერნეტ გვერდზე განათავსოს მონაცემები უძრავი ქონების შესახებ. კერძოდ, გასაჯაროებული უნდა იყოს:

- უძრავი ქონების მდებარეობა;
- ზუსტი მისამართი;
- გამოყენების სტატუსი.

 Ministero dell'Economia e delle Finanze	Dipartimento dell'Amministrazione Generale, del Personale e dei Servizi	
	Direzione per la razionalizzazione degli immobili, degli acquisti, della logistica e gli affari generali Ufficio VII	
Pubblicazione dell'elenco degli immobili demaniali o patrimoniali in uso all'Amministrazione per i propri fini istituzionali alla data del 31/12/2013		
Province	Indirizzo	Titolo di Utilizzo
Agrigento - Ragioneria Territoriale dello Stato	Viale della Vittoria, 15	Uso governativo
Aosta - Ragioneria Territoriale dello Stato	Via Montmayeur, 1	Uso governativo
Arezzo - Ragioneria Territoriale dello Stato	Via Ricasoli, 2	Uso governativo
Bari - Ragioneria Territoriale dello Stato	Piazza Massari, 50	Uso governativo
Bari - Ragioneria Territoriale dello Stato	Corso Alcide De Gasperi, 423	Uso governativo
Bologna - Ragioneria Territoriale dello Stato	Piazza dell'VIII Agosto, 26	Uso governativo
Bolzano - Ragioneria Territoriale dello Stato	Piazza Tribunale, 2	Uso governativo
Caltanissetta - Ragioneria Territoriale dello Stato	Via Regina Margherita, 41	Uso governativo

საკუთრებაში მყოფი უძრავი ქონების გარდა, ვებ-გვერდებზე შესაძლებელია საჯარო უწყებების მიერ იჯარით აღებული ქონების შესახებ ინფორმაციის მოძიება. ამ შემთხვევაში გამოქვეყნებულია ისეთი ინფორმაცია, როგორცაა:

- ადგილის/შენობის ადგილმდებარეობა;
- ზუსტი მისამართი;
- გამოყენების სტატუსი (იჯარა, უსასყიდლო სარგებლობა და ა.შ.);
- იჯარის ოდენობა.

 Ministero dell'Economia e delle Finanze	Dipartimento dell'Amministrazione Generale, del Personale e dei Servizi		
	Direzione per la Razionalizzazione degli Immobili, degli Acquisti, della Logistica e gli Affari Generali Ufficio VII		
D.Lgs. n. 33 del 14/03/2013 - Art. 30 - comma 1 Pubblicazione delle informazioni concernenti i beni immobili in uso all'Amministrazione per i propri fini istituzionali alla data del 30/06/2014			
Province	Indirizzo	Titolo di Utilizzo	Canone di locazione / Indennità di occupazione annuale dovuta
Agrigento - Ragioneria Territoriale dello Stato	Via S. Vito, 2	Locazione passiva	€ 91.720,10
Agrigento - Ragioneria Territoriale dello Stato (Archivio)	Via Pier Santi Mattarella, 31	Locazione passiva	€ 13.274,51
Agrigento - Ragioneria Territoriale dello Stato	Viale della Vittoria, 19	Uso governativo	
Alessandria - Ragioneria Territoriale dello Stato	Via Cardinal Massaia, 2/B	Locazione passiva	€ 167.360,65
Alessandria - Ragioneria Territoriale dello Stato (Archivio)	Piazza Turati, 1	Locazione fondi patrimoniali	€ 8.439,14
Ancona - Ragioneria Territoriale dello Stato (Archivio)	Via Dalmazia, 24/B	Locazione passiva	€ 12.046,55
Ancona - Ragioneria Territoriale dello Stato	Via Palestro, 15	Locazione fondi patrimoniali	€ 237.232,56

ზოგიერთ შემთხვევაში დაკონკრეტებულია ბენეფიციარი და იჯარის დანიშნულება/საფუძველი.

No Record	Informazioni sul beneficiario				Informazioni sul titolo di attribuzione		Informazioni su ufficio responsabile del procedimento				Link
	Nome dell'impresa o soggetto beneficiario	Forma societaria (se applicabile)	Partita IVA (se applicabile)	Codice fiscale (se applicabile)	Importo €	Norma o titolo a base dell'attribuzione	Direzione generale o Ufficio	Divisione	Responsabile procedimento	Modalità eseguita per l'individuazione del beneficiario	Progetto selezionato
1	Ditta Cirigliano Angelo		17590761		€ 68.413,40	D.D. 28 del 2.10.2006	dip. Trasporti	Div. VI	ing. Fumero	RICERCA DI MERCATO	
2	Ditta Cirigliano Angelo		17590761		€ 68.413,40	D.D. 28 del 2.10.2006	dip. Trasporti	Div. VI	Dott.ssa monica macioce	RICERCA DI MERCATO	
3	Ditta Cirigliano Angelo		17590761		€ 12.439,21	D.D. 28 del 2.10.2006	dip. Trasporti	Div. VI	Dott.ssa monica macioce	RICERCA DI MERCATO	
4	Ditta Cirigliano Angelo		17590761		€ 4.507,25	Contratto locazione del 2.10.2006	dip. Trasporti	Div. VI	Dott.ssa monica macioce	RICERCA DI MERCATO	
5	Immobiliare Valentina		156500039		€ 14.256,29	Contratto locazione del 23.07.1999	dip. Trasporti	Div.VI	Dott.ssa monica macioce	RICERCA DI MERCATO	
6	lungaro giovanni			ngrgn68s12g942u	€ 65.000,00	Contratto locazione	dip. Trasporti	Div.VI	Dott.ssa Monica Macioce	RICERCA DI MERCATO	
7	San Michele Immobiliare		1209780111		€ 66.308,00	Contratto locazione	dip. Trasporti	Div.VI	Dott.ssa Monica Macioce	RICERCA DI MERCATO	
8	cirigliano angelo			crngn42p25a013k	€ 324.522,00	approvazione contratto	dip.trasporti	Div.VI	Dott.ssa Monica Macioce	RICERCA DI MERCATO	
9	Dall'Occo			dilmra28p61g836e	€ 8.360,00	contratto locazione	dip. trasporti	Div.VI	Dott.ssa Monica Macioce	RICERCA DI MERCATO	
10	Zanetta Luigi				€ 3.270,00	Contratto locazione	dip.trasporti	Div.VI	Dott.ssa Monica Macioce	RICERCA DI MERCATO	
11	Zanetta Luigi				€ 426,17	Contratto locazione ISTAT	dip.trasporti	Div.VI	Dott.ssa Monica Macioce	RICERCA DI MERCATO	
12	Immobiliare Tiziana			1929780029	€33.830,85	Contratto locazione	dip.trasporti	Div.VI	Dott.ssa Monica Macioce	RICERCA DI MERCATO	
13	ITALSISTEMI			1948610793	€ 46.191,75	Contratto locazione	dip. Trasporti	Div.VI	Dott.ssa Monica Macioce	RICERCA DI MERCATO	

ინფორმაცია გაწეული მომსახურების შესახებ

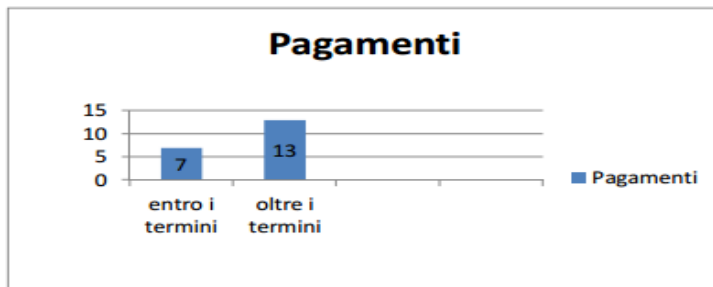
იტალიის საჯარო უწყებების მხრიდან გაწეული მომსახურებების მიმართ გამოჩენილი დიდი ყურადღების მაჩვენებელია სერვისების შესახებ სრულყოფილი ანგარიშების მომზადება. ეს დოკუმენტი მომსახურების შესახებ ზოგადი დეტალების გაცნობასთან ერთად, წარმოაჩენს მათი ხარისხის შეფასების კრიტერიუმებს და მათზე დაფუძნებით გაკეთებულ შეჯამებას. საკითხების სპეციფიკიდან გამომდინარე, ზოგიერთ სერვისს მიწერილი აქვს მისი უზრუნველყოფის ოპტიმალური დრო (საათი, დღე და ა.შ.) ან შეფასებულია რამდენი პროცენტით იქნა დაკმაყოფილებული მოთხოვნა.

Dimensioni	Sottodimensioni	Descrizione indicatore	Formula indicatore	Valore programmato
<i>Accessibilità</i>	Accessibilità fisica	Accesso allo sportello	Numero ore apertura /settimana lavorativa	6 ore
	Accessibilità multicanale	Informazioni web, telefono, e mail su come usufruire del servizio	Numero richieste inoltrate/numero informazioni rese	100%
		Disponibilità del servizio tramite posta	Binario	si
<i>Tempestività</i>	Tempestività	Tempo massimo tra la presentazione della richiesta e l'erogazione del servizio	Numero giorni dalla richiesta del sopralluogo al rilascio del Certificato di prevenzione	Termine previsto per legge
<i>Trasparenza</i>	Responsabili	Pubblicazione sul sito web delle informazioni riguardanti il responsabile del servizio	Numero giorni necessari per l'aggiornamento su web	10 giorni
	Procedure di contatto	Pubblicazione sul sito web delle informazioni riguardanti le modalità di contatto	Numero giorni necessari per l'aggiornamento su web	10 giorni
	Tempistiche di risposta	Informazioni web sullo stato della pratica <i>on line</i>	Numero interrogazioni web / su informazioni rese	100%

ინფორმაცია საჯარო დაწესებულების გადარიცხვების შესახებ

საჯარო დაწესებულებების მიერ გადარიცხული თანხების ხელმისაწვდომობის უზრუნველსაყოფად იტალიაში საჯარო დაწესებულებები სხვადასხვა ტიპის მონაცემებს აქვეყნებენ. პირველ რიგში მოცემულია წლის მანძილზე განხორციელებული ტრანზაქციების შესახებ ზოგადი მონაცემები:

LAVORI (Termini contrattuali: 30 gg.)					
Entro i termini		Oltre i termini		TOTALE	
Numero	%	Numero	%	Numero	%
7	35	13	65	20	100



SERVIZI (Termini contrattuali: da 90 a 180 gg.)					
Entro i termini		Oltre i termini		TOTALE	
Numero	%	Numero	%	Numero	%
103	100	0	0	103	100

ამავე განყოფილებაში მოცემულია ზოგადი ინფორმაცია ცალკეული საჯარო დაწესებულების დეპარტამენტების ვალების შესახებ. კერძოდ, დაკონკრეტებულია

- მოვალე უწყება/ქვე-უწყება;
- ვალის ოდენობა.

ELENCO B

MINISTERO DELLA DIFESA
DEBITI AGGREGATI PER CAPITOLI/ARTICOLI DI SPESA al 31/12/2012
di cui all'art. 5, comma 1 del Decreto-Legge 8 aprile 2013, n. 35
Ultimo Aggiornamento: 16.12.2013

Amministrazione Statale Debitrice	Ministero della Difesa		
Capitolo	Piano Gestionale	Importo Totale	
		Totale	di cui fitti passivi
1030	3	52.755,00	
1115	2	363,00	
1147	2	1.425,00	
1227	4	57.679,00	
1227	5	15.848.549,00	
1282	14	431.373,00	
1282	15	464.029,00	
1282	17	4.926.150,00	
4341	2	15.326,00	
		21.797.649,00	TOTALE 2012

მიმდინარე ვალების შესახებ არსებული ინფორმაციის გარდა, გამოქვეყნებულია გადახდილი ვალების/განხორციელებული გადარიცხვების დეტალებიც. ამ შემთხვევაში ვებ-გვერდებზე განთავსებულია:

- ინვოისის ნომერი;
- ინვოისის თარიღი;
- თანხის ოდენობა;
- გადახდის თარიღი.

ELENCO DEBITI PER I QUALI E' STATA DATA COMUNICAZIONE AI FORNITORI
ai sensi dell'art. 6, c. 9, D.L. 35/2013

FORNITORE	N° FATTURA	DATA FATTURA	IMPORTO	DATA PREVISTO PAGAMENTO
1	19005941	31/10/2012	€ 1.938,42	30/11/2013
1	19005938	31/10/2012	€ 17.908,24	30/11/2013
1	19005942	31/10/2012	€ 218.582,14	30/11/2013
2	8101010700	15/11/2012	€ 171.272,22	30/11/2013
2	8101008298	17/07/2012	€ 54.237,67	30/11/2013

სხვა დამატებითი ინფორმაცია

აღნიშნული განყოფილება საჯარო დაწესებულებებს საშუალებას აძლევს საკუთარი შეხედულებით, გამოაქვეყნოს მისი საქმიანობის შესახებ დამატებითი დოკუმენტები, ანგარიშები, სტატისტიკური მონაცემები და საზოგადოებისთვის მნიშვნელოვანი ნებისმიერი ინფორმაცია. მაგალითისთვის, იტალიის სამთავრობო დაწესებულებების მონიტორინგმა აჩვენა, რომ აქ ანთავსებენ სხვადასხვა საკითხებზე, მათ შორის ინფორმაციის ხელმისაწვდომობასა და გამჭვირვალობაზე, კორუფციაზე, მიღებულ სახელმძღვანელო პრინციპებს, აღებული ვალდებულებების ჩარჩოს;

Obiettivi di accessibilità

Obiettivo	Breve descrizione	Intervento da realizzare	Tempi di realizzazione
Formazione professionale sull'accessibilità	Aggiornamento/formazione sui nuovi requisiti previsti dall'Allegato di cui al DM 20 Marzo 2013	Si intende formare su quanto previsto nell'Allegato di cui al DM 20 Marzo 2013: <ul style="list-style-type: none"> personale tecnico, che ha il compito di gestire e realizzare siti web e applicazioni web; personale delle redazioni dei siti web, che ha il compito di produrre contenuti e documenti informatici destinati ad essere resi disponibili sui siti web. 	Dicembre 2014

ასევე, აქვე შევხვდებით სტატისტიკურ მონაცემებს:

MINISTERO DELLA DIFESA
DIREZIONE GENERALE PER IL PERSONALE MILITARE
I REPARTO – 3[^] DIVISIONE DISCIPLINA
Segreteria
 Viale dell'Esercito, 186 – 00143 ROMA

Procedimenti disciplinari (inchieste formali disposte d'autorità dal Direttore Generale)	46
Procedimenti disciplinari (inchieste formali disposte da altre Autorità)	376
Procedimenti disciplinari avviati (cancellazioni delle sanzioni disciplinari di corpo art. 1369)	4796
Procedimenti disciplinari conclusi (cancellazioni delle sanzioni disciplinari di corpo art. 1369)	4606
Procedimenti finalizzati all'adozione di provvedimenti cautelari avviati	6
Procedimenti finalizzati all'adozione di provvedimenti cautelari conclusi	125
Contenzioso – Ricorsi al Presidente della Repubblica – Procedimenti avviati	13
Contenzioso – Ricorsi al Presidente della Repubblica – Procedimenti conclusi	28
Contenzioso – ricorsi giurisdizionali avverso procedimenti cautelari – Procedimenti avviati	16
Contenzioso – ricorsi giurisdizionali avverso procedimenti cautelari – Procedimenti conclusi	22
Contenzioso – ricorsi giurisdizionali avverso procedimenti disciplinari – Procedimenti avviati	23
Contenzioso – ricorsi giurisdizionali avverso procedimenti disciplinari – Procedimenti conclusi	65

ზოგიერთი უწყების შემთხვევაში გამოქვეყნებულია საჩუქრების რეესტრი, სადაც თითოეულის შემთხვევაში წარმოდგენილია:

- საჩუქრის აღწერა;
- საჩუქრის ავტორის ვინაობა და პოზიცია;
- საჩუქრის ავტორის წარმომავლობა (ქვეყანა);
- თარიღი;
- საჩუქრის გადაცემის მოტივი;
- საჩუქრის მთავარი ადრესატი;
- საჩუქრის სავარაუდო ღირებულება.

REGISTRO DEI DONI RICEVUTI DAL SIG. MINISTRO, DAI SOTTOSEGRETARI E DAI LORO CONGIUNTI						
<i>(aggiornato al 31/12/2013)</i>						
DONI RICEVUTI DAL SIG. MINISTRO						
DESCRIZIONE del dono	DONATORE (ed eventuale incarico/funzione)	PAESE/ORGANIZZAZIONE DEL DONATORE	DATA	MOTIVO DELLA CONSEGNA	DESTINAZIONE EFFETTUATA (trattenuto personalmente, destinato alle Sedi Ufficiali o di rappresentanza, destinato ad iniziative umanitarie, caritatevoli, di assistenza e di beneficenza)	STIMA MONETARIA DEL VALORE
Spiga di grano in argento su base di marmo	Mustapha Ben Jafaar (Pres.Ass.Cost.)	Tunisia	06/01/2012	Visita a Tunisi	MAE	€ 100
Quadro con cornice in foglie d'argento raffigurante un'oasi con due palme, frutti in ambra nera ed un pozzo	Hamadi Jebali (PM)	Tunisia	06/01/2012	Visita a Tunisi	MAE	€ 100
Fiore in argento con petali in ambra nera	Rafik Abdessalem (MAE)	Tunisia	06/01/2012	Visita a Tunisi	MAE	€ 60

იტალიის საჯარო დაწესებულებების ოფიციალური ვებ-გვერდების მონიტორინგმა წარმოაჩინა, რომ ისეთი მნიშვნელოვანი მონაცემები, როგორცაა თანამდებობის პირების ხელფასები, დანამატები, პრემიები და საჩუქრები, ასევე, ცალკეული მომსახურებისთვის გადახდილი თანხები, სხვადასხვა მხარესთან გაფორმებული ხელშეკრულებები უნდა ქვეყნდებოდეს ონლაინ გარკვეული პერიოდულობით. საკვანძოა თითოეული საჯარო დაწესებულების მიერ ბიუჯეტის განკარგვისა და სხვადასხვა პროგრამებზე გაწეული ხარჯების შესახებ ინფორმაციის ხელმისაწვდომობაც.

რეკომენდაციები

კანადის, ავსტრალიისა და იტალიის საჯარო დაწესებულებების ვებ-გვერდების მონიტორინგმა აჩვენა, რომ საჯარო ინფორმაციის პროაქტიული გამოქვეყნების კუთხით საქართველოში მაღალი სტანდარტის დასანერგად საჭიროა, ერთი მხრივ, უკვე არსებული პრაქტიკის გაუმჯობესება და მეორე მხრივ, მთავრობის მიერ დამტკიცებული პროაქტიულად გამოსაქვეყნებელი ინფორმაციის ნუსხის განვრცობა და დეტალიზაცია.

ქვემოთ წარმოდგენილია ჩვენს მიერ ჩატარებული კვლევის საფუძველზე შემუშავებული ის რეკომენდაციები, რომელთა გათვალისწინება მნიშვნელოვნად წაადგება საჯარო სექტორის ანგარიშვალდებულების გაზრდას და ონლაინ გამჭვირვალობის მაღალი დონის მიღწევას საქართველოში.

არსებული პრაქტიკის გაუმჯობესება

- სასურველია **ინფორმაცია თანამდებობის პირების შესახებ** წარმოდგენილი იყოს მაქსიმალურად დეტალურად- თითოეული საჯარო დაწესებულების შემთხვევაში, თანამდებობის პირების შესახებ ბიოგრაფიული ცნობების გარდა, სასურველია, მოცემული იყოს ისეთი დეტალები, როგორცაა მათი დანიშვნის ბრძანება, უფლება მოვალეობების აღწერა, თანამდებობრივი სარგოს ოდენობა, ანაზღაურების შესახებ ინფორმაცია (ხელფასი, დანამატი, პრემია ცალ-ცალკე), საკომუნიკაციო და სხვა ტიპის ხარჯებზე დეტალური მონაცემები. თანამდებობის პირებზე დეტალური ინფორმაციის გამოსაქვეყნებლად შესაძლებელია ერთიანი ბაზის გაკეთება, სადაც მარტივი იქნება ინფორმაციის განახლება და შესაბამისი ინფორმაციის მიზმა ბმულის სახით.
- სასურველია საზოგადოებისთვის ხელმისაწვდომო იყოს **დეტალური ინფორმაცია საჯარო კონკურსების შედეგების შესახებ** - საერთაშორისო პრაქტიკამ აჩვენა, რომ ხშირ შემთხვევაში ხელმისაწვდომია თითოეულ ეტაპზე გასული კანდიდატების სია შესაბამისი ქულების მითითებით (**იტალია**). კარგი იქნება ამ პრაქტიკის გადმოტანა და ქართულ რეალობასთან შესაბამისობაში მოყვანა - პერსონალური მონაცემების დაცვის მიზნით, სახელების გამოქვეყნების ნაცვლად შესაძლოა კანდიდატთა საკონკურსო ნომრების გამოქვეყნება და თითოეული მათგანის შემთხვევაში, ნაჩვენები იყოს მათ მიერ აღებული ქულები.
- **რეკლამაზე გაწეული ხარჯების** შემთხვევაში, დაჯამებული თანხის გარდა, მოცემული უნდა იყოს დეტალური ინფორმაცია თითოეული სარეკლამო

კამპანიის შესახებ. კერძოდ, შესაძლებელი უნდა იყოს შემდეგი ინფორმაციის ნახვა: კამპანიის აღწერა, ხანგრძლივობა, დანახარჯი, მიზანი, გამოყენებული მედიის სახეობა და მომსახურების მიმწოდებლის დასახელება.

- საჯარო დაწესებულების მიერ **გაცემული გრანტებისა და დახმარებების** შემთხვევაში, სასურველია წარმოდგენილი იყოს ისეთი დეტალები, როგორცაა გრანტის/დახმარების მიმღების დასახელება, ადგილი, თარიღი, ფასი, ტიპი, მიზანი და მცირე აღწერა;
- **მივლინებებისა და წარმომადგენლობითი ხარჯების** შემთხვევაში, დაჯამებული თანხის გარდა, სასურველია ეს ხარჯები წარმოდგენილი იყოს თითოეული თანამდებობის პირისა და მათი თითოეული ვიზიტის მიხედვით. ამ შემთხვევაში დაკონკრეტებული უნდა იყოს მივლინების მიზანი, თარიღი და დანიშნულება, ასევე, ტრანსპორტის ტიპი, დანახარჯები საკვებისა და საცხოვრებლისთვის;
- **საჯარო ინფორმაციის ხელმისაწვდომობის ანგარიშები** - სასურველია ეს ანგარიში მოიცავდეს ისეთ დეტალებს, როგორცაა მიღებული და გაცემული ინფორმაციის ოდენობა, გაცემული პასუხების სტატუსი რაოდენობების მითითებით, ინფორმაციის მოსაძიებლად ჩატარებული კონსულტაციები და განხორციელებული კომუნიკაცია სხვა ორგანოებთან და ინსტიტუტებთან;
- **წლიური ან/და კვარტალური ანგარიშები** - აღნიშნულ დოკუმენტში ჩატარებული ღონისძიებებისა და განხორციელებული პროექტების ზოგადი მიმოხილვის გარდა, მოცემული უნდა იყოს თითოეულ მათგანზე დახარჯული თანხა, ეფექტურობისა და მიღწეული შედეგების შეფასება. ფინანსური ტიპის ანგარიშებში წარმოდგენილი უნდა იყოს დაწესებულების დანახარჯები (მათ შორის, კონკრეტული წლისთვის საჯარო დაწესებულების მიერ სხვადასხვა მომსახურებაზე, ოპერაციებსა თუ რესურსებზე გაწეული ხარჯები, ასევე, დანახარჯები კატეგორიების მიხედვით, შემოსავლები წყაროების მიხედვით), ზოგადი ფინანსური მაჩვენებლები (მათ შორის აქტივები და პასივები, ბალანსი, ფინანსური აქტივობები, გადარიცხვები, გრანტები და დახმარებები და ა.შ.) საშტატო ნუსხა და თანამშრომლებზე გაცემული ანაზღაურების ოდენობა (გაცემული ხელფასები და პრემიები ცალკეული პოზიციების მიხედვით);
- მნიშვნელოვანია გამოქვეყნებული ინფორმაციის ფორმატიც. სასურველია ყველა მონაცემი და ცნობა გამოქვეყნდეს HTML ფორმატში, PDF ფორმატთან ერთად.

ახალი ინიციატივები პროაქტიულად ინფორმაციის გამოქვეყნების პრაქტიკის დასახვეწად

საერთაშორისო კვლევამ გამოამჟღავნა საჯარო ინფორმაციის პროაქტიული გამოქვეყნების საინტერესო მაგალითები, რომელთა დანერგვა მნიშვნელოვნად გააუმჯობესებს საქართველოს საჯარო სექტორის გამჭვირვალობას. მათი გათვალისწინებით შესაძლებელი გახდება პროაქტიულად გამოსაქვეყნებელი ინფორმაციის ნუსხის სრულყოფა.

- პირველ რიგში, უნდა აღინიშნოს სპეციალურ განყოფილება “**Disclosure Log**“ („საჯარო ინფორმაციის რეესტრი“), სადაც შესაძლებელია გამოქვეყნდეს საჯარო ინფორმაციის მოთხოვნის შესახებ დეტალური ინფორმაცია: თითოეული მოთხოვნის ნომერი, თარიღი, მოთხოვნის შინაარსი, გაცემული ინფორმაციის სტატუსი და თარიღი. სასურველია, გაცემული ინფორმაცია მიხედვით იყოს ონლაინ და სხვა მომხმარებლებსაც შეეძლოთ მათი ნახვა;
- საერთაშორისო პრაქტიკიდან გამომდინარე, მიზანშეწონილია ცალკეულ პროგრამებთან და ჩატარებულ ღონისძიებებთან დაკავშირებით **თანამდებობის პირების ელექტრონული ფოსტის მიმოწერების გამოქვეყნება**, პერსონალური ინფორმაციის პრინციპების დაცვით.
- სასურველია ხელმისაწვდომი იყოს **მაღალი თანამდებობის პირების მიერ მიღებული საჩუქრების შესახებ** ინფორმაცია, სადაც დაკონკრეტებული იქნება მიღების თარიღი, ადგილი, მჩუქებლის ვინაობა.
- რეკომენდირებულია საჯარო დაწესებულებისთვის **გაწეულ მომსახურებებთან დაკავშირებით გაფორმებული ხელშეკრულებების გამოქვეყნება** და მათი პირობების ხელმისაწვდომობა. ამისთვის, უნდა ქვეყნდებოდეს შემდეგი დეტალები: სერვისის მიმწოდებლის სახელი, კონტრაქტის ნომერი, ვადა, ფასი და გაწეული მომსახურების მოკლე აღწერა;
- ზოგადი ხელშეკრულებების გარდა, საერთაშორისო პრაქტიკიდან გამომდინარე, აუცილებელია სხვადასხვა საკითხებზე **კონსულტაციების მიღების მიზნით გაწეული ხარჯების** გასაჯაროება. ამ შემთხვევაში, მოცემული უნდა იყოს კონსულტანტის სახელი, პოზიცია, ბიოგრაფია, ჩატარებული კონსულტაციის თარიღი და მომსახურებისთვის გადახდილი თანხის ოდენობა;
- საჯარო სექტორის ეფექტური ფუნქციონირების შესაფასებლად, სასურველია ონლაინ ხელმისაწვდომი იყოს ინფორმაცია **აღმოჩენილი გადაცდომების / დარღვევების (wrongdoing) შესახებ**, შიდა ან გარე აუდიტის დასკვნები.